

刊印日期
2021.04.24

股票代號：6655

本公司網站
www.twkd.com

公開資訊觀測站
mops.twse.com.tw

2020 ANNUAL REPORT

 **KEDING** 科定企業股份有限公司 年報

Keding Enterprises Co., Ltd.

一、公司發言人及代理發言人

發言人姓名：林大政

職稱：執行副總

電話：(02)2296-3999

電子郵件信箱：ir@twkd.com

代理發言人姓名：曾瓊玉

職稱：協理

電話：(02)2296-3999

電子郵件信箱：ir@twkd.com

二、總公司及工廠地址、電話

總公司：新北市三重區光復路二段 69 號 16 樓

電話：(02)2296-3999

大埔美生產總部一廠：嘉義縣大林鎮大埔美園區五路 10 號

電話：(05)295-6799

三、辦理股票過戶機構

名稱：中國信託商業銀行股份有限公司代理部

地址：台北市中正區重慶南路一段 83 號 5 樓

網址：<http://www.ctbcbank.com>

電話：(02)6636-5566

四、最近年度財務報告簽證會計師之名稱、地址及電話

姓名：簡明彥會計師、莊碧玉會計師

名稱：勤業眾信聯合會計師事務所

地址：台北市信義區松仁路 100 號 20 樓

電話：(02)2725-9988

網址：<http://www.deloitte.com.tw>

五、海外有價證券掛牌買賣之交易場所名稱及查詢該海外有價證券資訊之方式：不適用

六、公司網址：<http://www.twkd.com>

目 錄

壹、致股東報告書	1
貳、公司簡介	3
一、 設立日期	3
二、 公司沿革	3
參、公司治理報告	4
一、 公司組織	4
二、 公司治理運作情形	14
三、 會計師公費資訊	34
四、 更換會計師資訊	35
五、 本公司之董事長、總經理、負責財務或會計事務之經理人最近一年內曾任職於簽證會計師所屬事務所或其關係企業	35
六、 董事、經理人及持股比例超過百分之十之股東股權移轉及股權質押變動情形	35
七、 持股比例占前十名股東間，其相互間為關係人或為配偶、二親等以內之親屬關係之資訊資料	36
八、 綜合持股比例	37
肆、募資情形	38
一、 公司資本及股份	38
二、 公司債(含海外公司債)辦理情形	42
三、 特別股(附認股權特別股)辦理情形	44
四、 海外存託憑證之辦理情形	44
五、 員工認股權憑證辦理情形	44
六、 限制員工權利新股辦理情形	44
七、 併購或受讓他公司股份發行新股辦理情形	44
八、 資金運用計畫執行情形	45
伍、營運概況	46
一、 業務內容	46
二、 市場及產銷概況	63
三、 最近二年及截至年報刊印日止從業員工資料	72
四、 環境保護支出資訊	73
五、 勞資關係	73
六、 重要契約	74

陸、財務概況	75
一、最近五年度簡明資產負債表及綜合損益表	75
二、最近五年度財務分析	78
三、最近年度財務報告之審計委員會查核報告	82
四、最近年度合併財務報告暨會計師查核報告	82
五、最近年度個體財務報告暨會計師查核報告	82
六、公司及其關係企業最近年度及截至年報刊印日止，如有發生財務週轉困難情事，應列明其對本公司財務狀況之影響	82
柒、財務狀況及財務績效之檢討分析與風險事項	83
一、財務狀況比較分析	83
二、財務績效比較分析	84
三、現金流量分析	84
四、最近年度重大資本支出對財務業務之影響	85
五、最近年度轉投資政策、其獲利或虧損之主要原因、改善計畫及未來一年投資計畫	85
六、風險事項評估	86
七、其他重要事項	89
捌、特別記載事項	90
一、關係企業相關資料	90
二、最近年度及截至年報刊印日止，私募有價證券辦理情形	91
三、最近年度及截至年報刊印日止，子公司持有或處分本公司股票情形	91
四、其他必要補充說明事項	91
五、最近年度截至年報刊印日止，如發生證券交易法第三十六條第三項第二款所定對股東權益或證券價格有重大影響之事項	91
附錄一、最近年度合併財務報告	92
附錄二、最近年度個體財務報告	160

壹、致股東報告書

2020年是科定企業持續達成諸多革新的一年，儘管迎面首戰疫情，經濟局勢諸多變化與不確定性，但不論全球景氣好壞，科定企業貫徹紮實管理績效、專注核心事業，不僅達成高效能製程、重塑人效與組織管理，更積極設立全球線上商務，使科定企業持續成為市場領導品牌。

一、2020年營業報告

(一)營運成果

科定企業 2020年度合併營業收入為 20.88億元，較 2019年度衰退 19%，毛利率 50%，稅後淨利為 2.95億元，較前一年稅後淨利 1.56億增加 1.39億元，成長 89%，每股盈餘由 2.25元提高至 4.09元。

單位：新台幣仟元

項目	2020 年度	2019 年度	增(減)金額	增(減)比率(%)
營業收入淨額	2,088,346	2,575,521	(487,175)	(18.92)
營業成本	(1,043,612)	(1,318,711)	(275,099)	(20.86)
營業毛利	1,044,734	1,256,810	(212,076)	(16.87)
營業費用	(672,292)	(943,832)	(271,540)	(28.77)
營業利益	372,442	312,978	59,464	19.00
營業外支出	(38,183)	(99,536)	(61,353)	(61.64)
稅前純益	334,259	213,442	120,817	56.60
所得稅費用	(39,321)	(57,532)	(18,211)	(31.65)
本期淨利	294,938	155,910	139,028	89.17

(二) 預算執行情形：依「公開發行公司公開財務預測資訊處理準則」規定，本公司無須編製 2020 年度財務預測。

(三) 財務收支及獲利能力分析：

單位：新台幣仟元

項目		2020 年度	2019 年度	
財務收支	營業活動之淨現金流入	795,658	678,167	
	投資活動之淨現金流出	(121,784)	(204,657)	
	籌資活動之淨現金流出	(488,597)	(268,305)	
獲利能力	資產報酬率(%)	5.94	3.66	
	股東權益報酬率(%)	12.27	6.91	
	佔實收資本比率 (%)	營業利益	50.35	41.39
		稅前純益	45.19	28.23
	純益率(%)	14.12	6.05	
每股盈餘 (追溯調整前)	4.09	2.25		

二、2020年度營業計畫概要

(一)經營方針

- 1.產品研發：創新塗裝板視覺及觸覺進化系列產品，將木質紋理推向全新境界。
- 2.人力資源：持續優化及更新HRD人力資源系統，讓員工內部教育訓練線上化，以減少講師面授的時間，並有效提升人效。
- 3.行銷管理：積極設立網絡全球商務的B2B與B2C線上平台，以多元銷售管道曝光，再搭配網路廣告加速精準開發與佈局全球市場。
- 4.財務績效：強化財務管理與降低公司帳務風險，統籌各子公司的資金及產銷規劃，充實自有資金，以滿足營運所需。
- 5.營運管理：積極佈局產品同心圓，將新的產品提供給既有的客戶群以拓展新的業績來源。

(二)重要產銷政策

- 1.研發技術：因應建築新技術新工法新設備及新材料性能規格評定，致使KD木地板通過樓板隔音法規。
- 2.生產製造：產銷一條龍作業標準化整合，有效縮短新產品開發週期、產能提高、產品品質穩定、能源節約與有效利用等，再透過大數據分析達到自動化智慧生產。
- 3.銷售市場：以台灣為利基、佈局東南亞、重心在亞洲、擴展歐美洲。
- 4.物流建置：物流配送模式調整，更能有效縮短交期、提升服務品質。
- 5.營運效能：提升人力、空間、時間與整體效能，並以新的獎酬機制，激勵員工潛能帶動組織，致使營運動能有效提升。

三、未來公司發展策略、受到外部競爭環境、法規環境及總體經營環境之影響

本公司主要營業項目為室內裝潢業所需木製建材之製造與銷售。產品銷售以內銷為主，並同時取得海外商空與五星級飯店專案。近年銷售版圖漸漸深耕於大陸、新加坡、馬來西亞、美國、日本、韓國、泰國、菲律賓、印度、印尼等地區，並積極培育當地人才於阿拉伯聯合大公國、土耳其、越南、歐洲各國等區域，以擴大市場版圖。

四、營運展望與目標

遠見不是種豪賭，多年來科定企業堅持專注在細微處，秉持同樣態度，才能握得先機！景氣變動之際，更要著眼於興利，以突破框架的創新思維，來克服困境、再創新局。為因應市場的快速競爭，生產模式升級勢在必行，科定企業持續導入工業4.0，簡化供應鏈，並導入物聯網作業進行強化。未來須採取更具彈性與機動性經營模式，精準掌握產品結構，讓產品系列間做到原料共用，以實現工業4.0靈活、彈性、客製化的生產效能，運用科技，引領產業不斷成長。

室內設計風格與市場流行趨勢不斷改變，科定企業透過大數據分析，不斷推陳出新，產出新色調、多款表面處理打造當代樣貌，滿足各式室內風格。科定企業不僅著眼於亞太、東南亞地區，更藉由拓展經銷商模式，加速全球區域經濟佈局。

競爭，是企業的本質。不能後退，是企業體的執著。科定企業除了追求穩健的經營，更體認到，不斷進步、持續成長是我們隨時與必需的挑戰。科定企業將秉持著「運用科技、不斷創新、深耕扎根、穩定成長」的原則，繼續開發出最優質的產品，深耕品牌經營，善盡社會責任，讓科定企業得到全球更多廣大客戶的肯定與信任。

董事長：曹憲章



經理人：曹憲章



會計主管：曾瓊玉



貳、公司簡介

一、設立日期：2002年7月22日

二、公司沿革

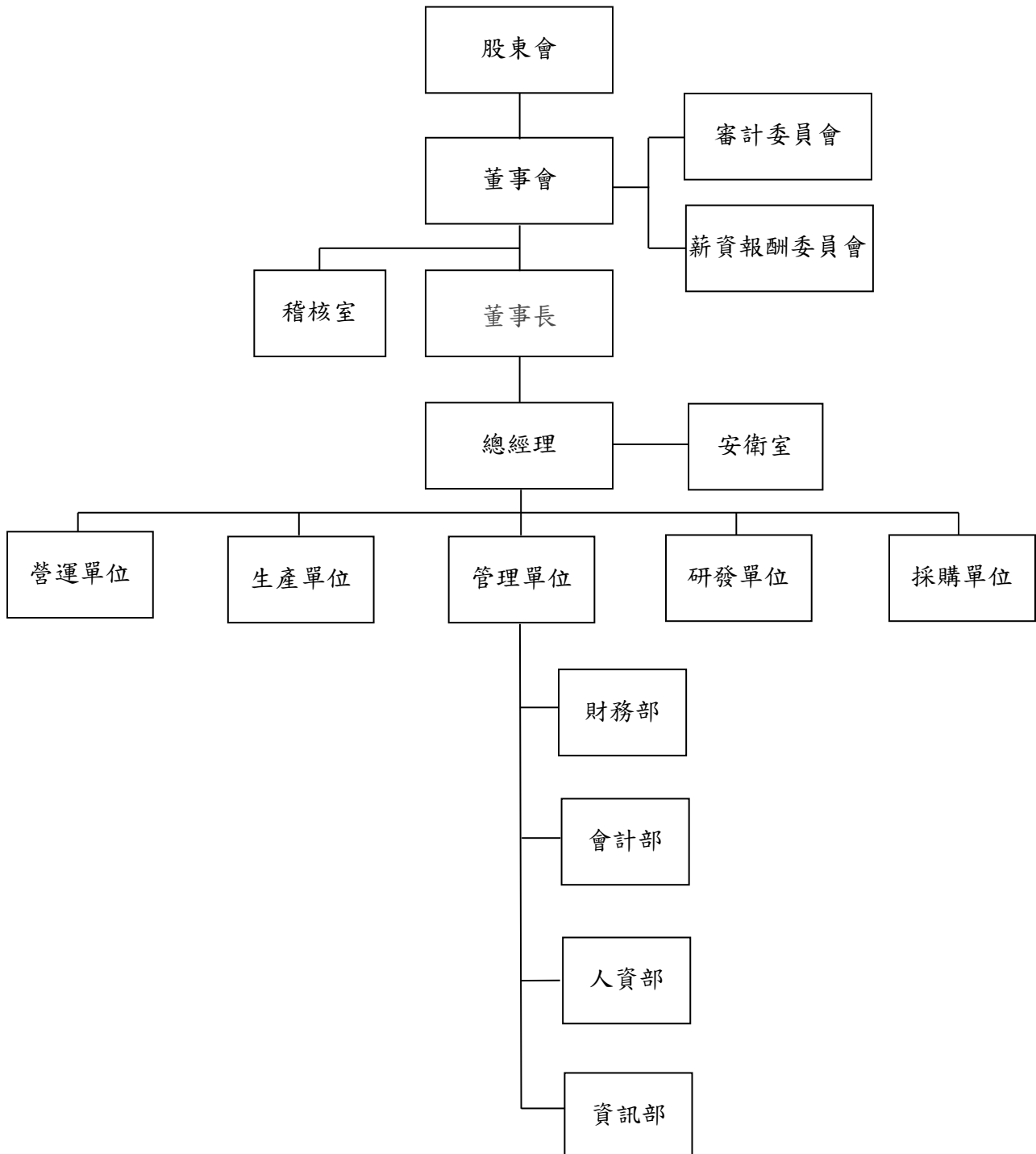
時 間	重 要 記 事
2002年07月	『科定企業股份有限公司』核准設立，資本額為新台幣10,000,000元。
2002年09月	辦理現金增資17,000,000元，資本額擴展為新台幣27,000,000元。
2003年10月	塗裝不織布上市，提供更簡易美觀之修邊方式。
2004年12月	生產塗裝木皮美耐板，外銷歐美各國。
2005年07月	辦理現金增資13,500,000元，資本額擴展為新台幣40,500,000元。
2008年09月	通過ISO9001、ISO14001國際認證，以及榮獲國家綠建材標章認證。
2008年10月	辦理現金增資55,500,000元，資本額擴展為新台幣96,000,000元。
2009年08月	辦理現金增資47,500,000元，資本額擴展為新台幣143,500,000元。
2010年07月	辦理現金增資63,500,979元及盈餘轉增資2,899,021元，資本額擴展為新台幣209,900,000元。
2010年09月	成立大陸子公司，擴展大陸地區客戶銷售與技術服務。
2011年09月	領先業界通過FSC™(Forest Stewardship Council™)森林管理委員會認證。
2011年09月	成立新加坡子公司，擴大新加坡地區客戶銷售與技術服務。
2012年06月	榮獲台灣MIT微笑標章認證，並取得新加坡Green Label、Green Building雙認證。
2013年09月	木皮板全商品通過F1國家級低甲醛規範。
2013年09月	辦理現金增資86,000,000元及盈餘轉增資4,100,000元，資本額擴展為新台幣300,000,000元。
2013年12月	辦理現金增資50,000,000元，資本額擴展為新台幣350,000,000元。
2014年01月	成立香港子公司，擴大香港地區客戶銷售與技術服務。
2014年05月	辦理現金增資40,000,000元，資本額擴展為新台幣390,000,000元。
2014年08月	辦理現金增資50,000,000元，資本額擴展為新台幣440,000,000元。
2014年10月	成立馬來西亞子公司，擴大馬來西亞地區客戶銷售與技術服務。
2014年12月	榮獲國家奈米標章肯定。
2014年12月	辦理現金增資12,200,000元，資本額擴展為新台幣452,200,000元。
2015年06月	取得日本F☆☆☆☆環保健康認證。
2015年06月	辦理資本公積轉增資45,220,000元，資本額擴展為新台幣497,420,000元。
2015年08月	辦理現金增資2,088,000元，資本額擴展為新台幣499,508,000元。
2015年10月	辦理現金增資38,650,000元，資本額擴展為新台幣538,158,000元。
2016年01月	榮獲第二十四屆台灣精品獎—塗裝木皮板。
2016年07月	辦理現金增資3,800,000元，資本額擴展為新台幣541,958,000元。
2016年08月	員工認股權憑證轉增資4,940,000元，資本額擴展為新台幣546,898,000元。
2017年02月	遷入大埔美智慧型工業園區新廠房擴大經營規模。
2017年06月	辦理現金增資33,775,060元、盈餘轉增資16,406,940元及員工酬勞轉增資6,820,000元，資本額擴展為新台幣603,900,000元。
2017年08月	2017年8月17日核准股票公開發行。
2017年11月	2017年11月24日股票登錄興櫃掛牌。
2018年01月	台北物流中心新址落成、新加坡物流中心元月於新據點提供服務、大陸新設無錫物流中心。
2018年07月	辦理員工酬勞轉增資4,835,000元，資本額擴展為新臺幣608,735,000元。
2018年08月	嘉義大埔美生產總部二廠啟用；幸福家具館成立。
2018年11月	辦理現金增資57,350,000元，資本額擴展為新臺幣666,085,000元。
2019年02月	推出家飾品圓滾島系列，使品牌商品更臻多元、豐富。
2019年03月	獨步全球首創3D木皮板，將木質紋理推向全新境界，為居家裝潢帶來更多可能。
2019年07月	榮獲新加坡綠色標章—KD木地板。
2019年09月	辦理現金增資90,000,000元，資本額擴展為新臺幣756,085,000元。
2019年10月	榮獲MIT微笑產品台灣金選—塗裝木皮板。
2020年02月	生產總部通過ISO45001、CNS45001職業安全衛生管理系統認證。
2020年02月	成立菲律賓子公司，擴大菲律賓地區客戶銷售與技術服務。
2020年02月	推出大尺寸寬幅木地板，延展空間層次，打造舒適居家場域。
2020年06月	天貓旗艦店開館，擴大線上通路，持續提升品牌競爭力。
2021年02月	啞光塗裝板上市，全新極致霧感體驗，滿足全方位空間設計需求。

參、公司治理報告

一、公司組織

(一)公司組織圖

2021年4月24日



(二)各部門所營業務

主要部門	主要業務職掌
稽核室	1.內部控制制度、內部稽核制度之推動。 2.年度稽核計劃之實際執行，並出具報告。
總經理	綜理公司整體營運方針、目標、預算之規劃與訂定，監督各單位執行營運計畫以達成營運目標。
安衛室	1.職業安全衛生政策及自主管理計畫提案及推動。 2.職業安全、衛生教育訓練實施計畫。 3.其他有關職業安全衛生管理事項。
營運單位	1.台灣事業部：台灣各地區銷售中心，國內客戶之開發及服務、木地板工程規劃及施作。 2.海外事業部：海外銷售、客戶服務、海外代理商培訓及業績稽核。 3.大陸事業部：大陸各地區銷售中心，客戶之開發及服務。 4.新加坡事業部：新加坡各地區銷售中心，客戶之開發及服務。 5.馬來西亞事業部：馬來西亞各地區銷售中心，客戶之開發及服務。 6.香港事業部：香港各地區銷售中心，客戶之開發及服務。 7.菲律賓事業部：菲律賓各地區銷售中心，客戶之開發及服務。 8.行銷事業部：企業形象與品牌精神之維護、推廣及規劃。
生產單位	1.原料加工部：原木木方及薄片加工作業。 2.貼合部：木皮與底板之貼合作業。 3.塗裝部：木皮板及木地板塗裝作業。 4.倉儲部：物料收料、半成品、成品之入庫、發料、保管。 5.資材部：原物料等級評估及檢驗、製程前置作業。 6.生管部：制定生產計劃排程，相關單位的材料跟催，以避免停線、外包廠評估及外包發包作業。
管理單位	1.財務部：出納作業、資金管理及調度、股東會會議之籌備規劃。 2.會計部：會計帳務處理、財務報表分析、固資維護及盤點管理。 3.人資部：徵才、薪資福利、內外部訓練、員工關係及人事行政相關規章訂定。 4.資訊部：確保企業資訊安全及高效運作。SAP系統維護、資料備份及維護、資訊設備軟硬體管理維護、電腦主機管理與監視。
研發單位	新材料及新工法之研發。
採購單位	國內外原物料、設備挑選作業、原物料供應廠商詢價、比價、議價、而後訂購、催貨至交貨。

(三)董事資料

2021年4月24日；單位：股；%

職稱	姓名	性別	國籍或註冊地	初次選任日期	選(就)任日期	任期	選任時持有股份		現在持有股數		配偶、未成年子女現在持有股份		利用他人名義持有股份		主要經(學)歷	目前兼任本公司及其他公司之職務	具配偶或二親等以內關係之其他主管、董事或監察人		
							股數	持比率(%)	股數	持比率(%)	股數	持比率(%)	股數	持比率(%)			職稱	姓名	關係
董事長	曹憲章	男	中華民國	2002.7.5	2020.12.24	3年	8,638,382	14.30	9,678,665	13.08	3,138,814	4.24	0	0	台北市立復興高中 員邦室內裝修設計(股)公司總經理 科定企業股份有限公司創辦人	科定企業(股)公司總經理(註1)	董事	曹雅琳	一等血親
董事	黃天化	男	中華民國	2002.7.5	2020.12.24	3年	3,286,000	5.44	3,347,000	4.52	11,330	0.02	0	0	萬巒國中 立暉工程有限公司負責人 科定企業股份有限公司創辦人	科定企業(股)公司執行副總	-	-	-
董事	林大政	男	中華民國	2020.12.24	2020.12.24	3年	691,785	0.91	691,785	0.94	44,714	0.06	0	0	聖約翰科技大學電子工程系 國立台灣科技大學企管系 EMBA 進修班	聲寶(股)公司板橋廠品檢工程師亞旭 電腦(股)公司 IPQC 課長 科定企業(股)公司執行副總	-	-	-
董事	曹雅琳	女	中華民國	2020.12.24	2020.12.24	3年	3,658,480	4.84	3,658,480	4.95	0	0	0	0	英國里茲大學國際行銷管理碩士	科定企業(股)公司特助	董事長	曹憲章	一等血親
獨立董事	鄭淳仁	男	中華民國	2017.12.28	2020.12.24	3年	0	0	0	0	0	0	0	0	淡江大學會計系學士 台灣證券交易所上市部副組長	陞達科技股份有限公司總經理 陞達科技股份有限公司董事 安集科技股份有限公司獨立董事 桓鼎股份有限公司獨立董事	-	-	-

職稱	姓名	性別	國籍或註冊地	初次選任日期	選(就)任日期	任期	選任時持有股份		現在持有股數		配偶、未成年子女現在持有股份		利用他人名義持有股份		主要經(學)歷	目前兼任本公司及其他公司之職務	具配偶或二親等以內關係之其他主管、董事或監察人		
							股數	持比率(%)	股數	持比率(%)	股數	持比率(%)	股數	持比率(%)			職稱	姓名	關係
獨立董事	鄭宏輝	男	中華民國	2017.12.28	2020.12.24	3年	0	0	0	0	0	0	0	0	台灣大學會計研究所碩士 中華民國會計師高考及格 美國註冊會計師執照 勤業眾信會計師事務所審計部副理 資誠會計師事務所審計服務部經理 台灣亞德諾半導體股份有限公司 財務部亞太區內部稽核經理 第一聯合會計師事務所審計部協理 中山聯合會計師事務所會計師 正大聯合會計師事務所會計師 美國保德信國際人壽控股公司獨立董事	明達會計師事務所所長	-	-	-
獨立董事	楊浩銘	男	中華民國	2017.12.28	2020.12.24	3年	0	0	0	0	0	0	0	0	中國文化大學企業管理系學士	凱裕織品有限公司負責人	-	-	-

註1:本公司董事長與總經理為同一人，主係曹憲章董事長於裝潢業有多年深厚且專精之經營管理能力，其領導決策、產業知識可為本公司提供重要之戰略指引，本公司未有超過半數董事兼任員工或經理人，未來並研擬尋找接班人代理總經理職務。

(四)法人股東之主要股東：不適用。

(五)法人股東之主要股東為法人者其主要股東：不適用。

(六)董事所具之專業知識及獨立性情形

姓名	是否具有五年以上工作經驗 及下列專業資格			符合獨立性情形 (註)												兼任其他 公開發行 公司獨立 董董事家數
	商務、法 務、會計 或公司業 務所須相 關科系之 公私立大 專院校講 師以上	法官、檢 察官、律 師、會計 師或其 他與公 司業所 需之國 家考試 及領有 證書之 專門職 業技術 人員	商務、 法務、 會計、 或業 務所須 之工 作經驗	1	2	3	4	5	6	7	8	9	10	11	12	
曹憲章	-	-	V	-	V	-	-	V	-	-	-	V	-	V	V	-
黃天化	-	-	V	V	V	-	-	V	V	V	V	V	V	V	V	-
林大政	-	-	V	-	-	V	-	-	V	V	V	V	V	V	V	-
曹雅琳	-	-	V	-	V	-	-	V	V	V	V	V	-	V	V	-
鄭淳仁	-	-	V	V	V	V	V	V	V	V	V	V	V	V	V	2
鄭宏輝	-	V	V	V	V	V	V	V	V	V	V	V	V	V	V	-
楊浩銘	-	-	V	V	V	V	V	V	V	V	V	V	V	V	V	-

註：各董事於選任前二年及任職期間符合下述各條件者，請於各條件代號下方空格中打“V”。

- (1) 非公司或其關係企業之受僱人。
- (2) 非公司或其關係企業之董事、監察人(但如為公司與其母公司、子公司或屬同一母公司之子公司依本法或當地國法令設置之獨立董事相互兼任者，不在此限)。
- (3) 非本人及其配偶、未成年子女或以他人名義持有公司已發行股份總數 1%以上或持股前十名之自然人股東。
- (4) 非(1)所列之經理人或(2)、(3)所列人員之配偶、二親等以內親屬或三親等以內直系血親親屬。
- (5) 非直接持有公司已發行股份總數 5%以上、持股前五名或依公司法第 27 條第 1 項或第 2 項指派代表人擔任公司董事或監察人之法人股東之董事、監察人或受僱人(但如為公司與其母公司、子公司或屬同一母公司之子公司依本法或當地國法令設置之獨立董事相互兼任者，不在此限)。
- (6) 非與公司之董事席次或有表決權之股份超過半數係由同一人控制之他公司董事、監察人或受僱人(但如為公司或其母公司、子公司或屬同一母公司之子公司依本法或當地國法令設置之獨立董事相互兼任者，不在此限)。
- (7) 非與公司之董事長、總經理或相當職務者互為同一人或配偶之他公司或機構之董事(理事)、監察人(監事)或受僱人(但如為公司與其母公司、子公司或屬同一母公司之子公司依本法或當地國法令設置之獨立董事相互兼任者，不在此限)。
- (8) 非與公司有財務或業務往來之特定公司或機構之董事(理事)、監察人(監事)、經理人或持股 5%以上股東(但特定公司或機構如持有公司已發行股份總數 20%以上，未超過 50%，且為公司與其母公司、子公司或屬同一母公司之子公司依本法或當地國法令設置之獨立董事相互兼任者，不在此限)。
- (9) 非為公司或關係企業提供審計或最近二年取得報酬累計金額未逾新臺幣 50 萬元之商務、法務、財務、會計等相關服務之專業人士、獨資、合夥、公司或機構之企業主、合夥人、董事(理事)、監察人(監事)、經理人及其配偶。但依證券交易法或企業併購法相關法令履行職權之薪資報酬委員會、公開收購審議委員會或併購特別委員會成員，不在此限。
- (10) 未與其他董事間具有配偶或二親等以內之親屬關係。
- (11) 未有公司法第 30 條各款情事之一。
- (12) 未有公司法第 27 條規定以政府、法人或其代表人當選。

(七)總經理、副總經理、協理、各部門及分支機構主管

2021年4月24日；單位：股；%

職稱 (註1)	姓名	性別	國籍	就任日期	持有股份		配偶、未成年子女持有股份		利用他人名義持有股份		主要經(學)歷	目前兼任 其他公司之職務	具配偶或二親等以內關係之經理人	
					股數	持 股 比 率 (%)	股數	持 股 比 率 (%)	股數	持 股 比 率 (%)			職 稱	姓 名
董事長暨總經理	曹憲章	男	中華民國	2002.06.01	9,678,665	13.08%	3,138,814	4.24%	-	-	台北市立復興高中 員邦室內裝修設計(股)公司總經理 科定企業股份有限公司創辦人	註2	-	-
台灣/國外事業部執行副總	林大政	男	中華民國	2004.07.26	691,785	0.94%	44,714	0.06%	-	-	景文科技大學二專部電子工程科 聖約翰科技大學電子工程系 聲寶股份有限公司板橋廠品檢工程師 亞旭電腦股份有限公司IPQC 課長 科定企業股份有限公司協理	Keding Enterprises Pte. Ltd. 董事 Keding Enterprises Sdn. Bhd. 董事 科定(香港)商貿有限公司董事	-	-
大陸事業部執行副總	陳文元	男	中華民國	2006.05.08	545,377	0.74%	80,893	0.11%	-	-	協和祐德高級中學電子工程科 山毅裝潢建材有限公司主任 科定企業股份有限公司協理	-	-	-
生產部協理	蔡昇航	男	中華民國	2008.03.13	400,145	0.54%	-	-%	-	-	醒吾技術學院二專部財務金融融科 科定企業(股)公司生產部資深經理	-	-	-
管理部 財會協理	曾瓊玉	女	中華民國	2002.10.07	528,901	0.72%	108,429	0.15%	-	-	大葉大學管理學院財務金融碩士 中山聯合會計師事務所 科定企業(股)公司財會部資深經理	Keding Enterprises Pte. Ltd. 董事 Keding Enterprises Sdn. Bhd. 董事 科定(上海)商貿有限公司監事	-	-
總稽核	林子普	男	中華民國	2020.12.24	-	-%	-	-%	-	-	淡江大學會計系 安永聯合會計師事務所 科定企業(股)公司稽核	-	-	-

註1：係為年報刊印日在任者。

註2：本公司董事長與總經理為同一人，主係曹憲章董事長於裝潢業有多年深厚且專精之經營管理能力，其領導決策、產業知識可為本公司提供重要之戰略指引，本公司未有超過半數董事兼任員工或經理人，未來並研擬尋找接班代理人代理總經理職務。

(八)最近年度支付董事、監察人及主要經理人之酬金
1.董事之酬金

2020年12月31日；單位：新台幣仟元；%

職稱	姓名	董事酬金				兼任員工領取相關酬金				A、B、C、D、E、F及G等七項總額占稅後純益之比例		有無領取來自子公司以外轉投資事業酬金(註6)					
		報酬(A)		董事酬勞(C)(註2)		業務執行費用(D)(註3)		A、B、C及D等四項總額占稅後純益之比例(%)		薪資、獎金及特支費等(E)(註4)			退職退休金(F)(註1)		員工酬勞(G)(註5)		
		本公司	財務報告內所有公司(註7)	本公司	財務報告內所有公司(註7)	本公司	財務報告內所有公司(註7)	本公司	財務報告內所有公司(註7)	本公司	財務報告內所有公司(註7)		本公司	財務報告內所有公司(註7)	本公司	財務報告內所有公司(註7)	本公司
董事長	曹憲章																
董事	黃天化	0	0	0	0	0.04%	0.04%	122	1,787	88	1,822	0	1,822	0	1.3%	1.3%	
董事	林大政																
董事	曹雅琳																
董事	陳美雲																
董事	黃淑芬																
獨立董事	鄭淳仁	1,296	1,296	0	0	0.47%	0.47%	86	0	0	0	0	0	0	0.47%	0.47%	
獨立董事	鄭宏輝																
獨立董事	楊浩銘																

酬金級距表

給付本公司各個董事酬金級距	董事姓名			
	前四項酬金總額(A+B+C+D)	財務報告內所有公司(註7)	本公司	前七項酬金總額(A+B+C+D+E+F+G)
低於1,000,000元	曹憲章、黃天化、林天政、曹雅琳、陳美雲、黃淑芬、鄭淳仁、鄭宏輝、楊浩銘	曹憲章、黃天化、林天政、曹雅琳、陳美雲、黃淑芬、鄭淳仁、鄭宏輝、楊浩銘	黃天化、林天政、曹雅琳、陳美雲、黃淑芬、鄭淳仁、鄭宏輝、楊浩銘	黃天化、林天政、曹雅琳、陳美雲、黃淑芬、鄭淳仁、鄭宏輝、楊浩銘
1,000,000元(含)~2,000,000元(不含)	-	-	-	-
2,000,000元(含)~3,500,000元(不含)	-	-	曹憲章	曹憲章
3,500,000元(含)~5,000,000元(不含)	-	-	-	-
5,000,000元(含)~10,000,000元(不含)	-	-	-	-
10,000,000元(含)~15,000,000元(不含)	-	-	-	-
15,000,000元(含)~30,000,000元(不含)	-	-	-	-
30,000,000元(含)~50,000,000元(不含)	-	-	-	-
50,000,000元(含)~100,000,000元(不含)	-	-	-	-
100,000,000元(含)以上	-	-	-	-
總計	9人	9人	9人	9人

1.請敘明獨立董事酬金給付政策、制度、標準與結構，並依所擔負之職責、風險、投入時間等因素敘明與給付酬金數額之關聯性；

2.除上表揭露外，最近年度公司董事為財務報告內所有公司提供服務(如擔任非屬員工之顧問等)領取之酬金：

註1：係屬2020年度依法提繳之退休金。

註2：經2021年3月22日經董事會決議分派2020年度之董事酬勞。

註3：係指2020年度董事之相關業務執行費用(包括本公司車馬費)。

註4：係指2020年度董事兼任員工(包括兼任總經理及執行副總)所領取包括薪資、職務加給、離職金、各種獎金、獎勵金、車馬費、特支費、各種津貼、宿舍、配車等實務提供等等。

註5：係指2020年度董事兼任員工(包括兼任總經理及執行副總)取得員工酬勞(含股票及現金)者；依IFRS2「股份基礎給付費用」，包括取得員工認股權憑證、取得限制員工權利新股及參與現金增資認購等，亦應計入酬金。

註6：本公司董事未擔任子公司以外轉投資事業之董事、監察人或經理人等身分。

註7：財務報告內所有子公司(包括本公司)給付本公司董事各項酬金之總額。

2.總經理及副總經理之酬金

職稱(註1)	姓名(註1)	薪資(A)(註2)		退職退休金(B)(註3)		獎金及特支費等(C)(註4)		員工酬勞金額(D)(註5)				2020年12月31日；單位：新台幣千元			
		本公司	財務報告內所有公司(註7)	本公司	財務報告內所有公司(註7)	本公司	財務報告內所有公司(註7)	本公司	財務報告內所有公司(註7)	本公司	財務報告內所有公司(註7)	本公司	財務報告內所有公司(註7)	A、B、C及D等四項總額占稅後純益之比例	有無領取來自子公司以外轉投資事業酬金(註6)
董事長暨總經理	曹憲章														
執行副總	黃天化	4,047	4,597	199	199	4,392	4,392						4.21%	4.4%	無
執行副總	林天政														
執行副總	陳文元														

酬金級距表

給付本公司各個總經理及副總經理酬金級距	總經理及副總經理姓名	
	本公司	財務報告內所有公司(註7)
低於1,000,000元	黃天化	黃天化
1,000,000元(含)~2,000,000元(不含)	-	-
2,000,000元(含)~3,500,000元(不含)	曹憲章	曹憲章
3,500,000元(含)~5,000,000元(不含)	陳文元、林大政	林大政
5,000,000元(含)~10,000,000元(不含)	-	陳文元
10,000,000元(含)~15,000,000元(不含)	-	-
15,000,000元(含)~30,000,000元(不含)	-	-
30,000,000元(含)~50,000,000元(不含)	-	-
50,000,000元(含)~100,000,000元(不含)	-	-
100,000,000元以上	-	-
總計	4人	4人

註1：除執行副總經理黃天化君於2020年12月25日解任外，本表係填列截至2020年底，在任副總經理以上之經理人其2020年之酬金資訊。

註2：係填列2020年度副總經理以上之經理人薪資、職務津貼、職務加給、離職金。

註3：係填列2020年度依法提繳之退休金。

註4：係填列2020年度副總經理以上之經理人各種獎金、擔任本公司及子公司指派之法人董事或監察人之酬金、獎勵金、車馬費、特支費、各種津貼、宿舍、配車等實物提供及其他報酬金額。

註5：係2020年度董事會通過分派之2020年度之員工酬勞。依IFRS2「股份基礎給付」認列之薪資費用，包括取得員工認股權憑證、取得限制員工權利新股及參與現金增資認購等，亦應計入酬金。

註6：本公司副總經理以上之經理人未擔任子公司以外轉投資事業之董事、監察人或經理人等身分。

註7：財務報告內所有公司(包括本公司)給付副總經理以上之經理人各項酬金之總額。

3.分派員工酬勞之經理人姓名及分派情形

單位：新台幣仟元

職稱 (註1)	姓名 (註1)	股票金額 (註2)	現金金額 (註2)	總計	總額占稅後 純益之比例(%)(註3)
董事長暨總經理	曹憲章	-	4,817	4,817	1.63
台灣/海外事業部執行副總	林大政				
大陸事業部執行副總	陳文元				
生產部協理	蔡昇航				
管理部財會協理	曾瓊玉				

註1：為本公司2020年底在任之經理人，職稱為年報刊印日之資料。

註2：係2021年度經董事會通過分派之2020年度之員工酬勞。

註3：稅後純益係指2020年度個體財務報告之稅後純益。

4.分別比較說明本公司及合併報告所有公司於最近二年度支付本公司董事、監察人、總經理及副總經理酬金總額占個體或個別財務報告稅後純益比例之分析並說明給付酬金之政策、標準與組合、訂定酬金之程序、與經營績效及未來風險之關聯性：

(1)最近二年度支付董事、監察人、總經理及副總經理酬金總額占稅後純益比例：

單位：新台幣仟元

項目 職稱	2019年度				2020年度			
	酬金總額		佔稅後純益 比例(%)		酬金總額		佔稅後純益 比例(%)	
	本公司	合併報 表內所 有公司	本公司	合併報 表內所 有公司	本公司	合併報 表內所 有公司	本公司	合併報 表內所 有公司
董事(註1)	17,422	18,012	11.17	11.55	14,360	14,910	4.87	5.06
監察人(註2)								
總經理及 副總經理								

註1：董事酬金不含兼任員工領取相關酬金。

註2：本公司於2017年12月28日第一次股東臨時會全面改選董事及獨立董事由審計委員會取代監察人制度。

(2)給付酬金之政策、標準與組合、訂定酬金之程序、與經營績效及未來風險之關聯性：

A.給付酬金之政策、標準與組合、訂定酬金之程序

本公司董事分派之酬勞比例，係依本公司章程第19條規定，得按不超過當年度獲利2%額度內，做為當年度董事之酬勞。為定期評估董事及經理人薪資報酬，董事及經理人之報酬依其對本公司營運參與程度及貢獻價值，並依本公司「董事會自我評鑑或同儕評鑑辦法」，就辦法評估項目如：公司目標與任務之掌握、董事職責認知、對公司營運之參與程度、內部關係經營與溝通、董事之專業及持續進修、內部控制等面向，並得衡量個人學經歷、貢獻程度、授權範圍等綜合考量後計算其酬金比例，而給予合理報酬，並隨時視實際經營狀況及相關法令適時檢討董事及經理人酬金制度。

B.與經營績效及未來風險之關聯性

本公司董事(含獨立董事)、總經理及副總經理酬金係同時考量公司營運績效、未來產業景氣波動之風險，以及本公司未來經營可能面臨之營運風險、交易風險、財務風險等因素訂定酬金之金額。

二、公司治理運作情形

(一)董事會運作情形資訊

2020年董事會共開會10次(A)，第七屆及第八屆董事會分別開會9次及1次，其董事出席情形如下：

職稱	姓名	實際出席次數	委託出席次數	實際出席率(%) (B/A)(註)	備註
董事長	曹憲章	10	0	100%	2020.12.24 連任
董事	黃天化	10	0	100%	2020.12.24 連任
董事	陳美雲	9	0	100%	註 1
董事	黃淑芬	7	2	78%	註 1
董事	林大政	1	0	100%	註 2
董事	曹雅琳	1	0	100%	註 2
獨立董事	鄭淳仁	8	2	80%	2020.12.24 連任
獨立董事	鄭宏輝	10	0	100%	2020.12.24 連任
獨立董事	楊浩銘	9	1	90%	2020.12.24 連任

註 1:董事陳美雲君、董事黃淑芬君於 2020.12.24 卸任，應出席次數為 9 次。

註 2:董事林大政君、董事曹雅琳君於 2020.12.24 新任，應出席次數為 1 次。

其他應記載事項：

一、董事會之運作如有下列情形之一者，應敘明董事會日期、期別、議案內容、所有獨立董事意見及公司對獨立董事意見之處理：

(一)證券交易法第14條之3所列事項：

日期	董事會期別	議案內容	所有獨立董事意見及公司對獨立董事意見之處理
2020.01.16	第七屆第十八次	修訂本公司內控控制制度案	所有獨立董事核准通過
		修訂內部稽核實施細則作業案	
		2019 年度年終績效獎金發放案	
		經理人 2019 年度第四季員工分紅獎金案	
2020.03.17	第七屆第十九次	本公司買回股份轉讓員工案	
2020.03.25	第七屆第二十次	本公司 2020 年度員工酬勞及董事酬勞分配案	
		修訂本公司「取得或處分資產處理程序」案	
		2020 年度簽證會計師委任及會計師獨立情形評估案	
		本公司 2019 年度內部控制制度聲明書案	
2020.05.11	第七屆第二十一一次	2020 年簽證會計師委任報酬案 往來銀行衍生性商品額度增加申請案	
2020.06.23	第七屆第二十二次	衍生性商品額度增加申請	
2020.07.14	第七屆第二十三次	本公司 2020 年第二次買回庫藏股案	
2020.08.11	第七屆第二十四次	衍生性商品額度增加申請	
2020.11.06	第七屆第二十五次	修訂內部控制制度案	
		修訂內部稽核作業程序案	
		第八屆董事(含獨立董事)改選案	

		受理董事(含獨立董事)候選人之提名,應選名額及受理處所案 提名董事候選人案 審查獨立董事候選人案 辦理募集國內第一次有擔保轉換公司債案 設置公司治理主管案 截至 10 月底對各子公司應收帳款轉列資金貸與他人之金額案	
2020.12.24	第七屆第二十六次	註銷買回本公司之股份之減資基準日 改聘稽核主管案 修訂薪資報酬委員會組織規程 內部稽核實施細則 董事及經理人薪資管理辦法案	
2020.12.24	第八屆第一次	選任董事長案 選任副董事長案 選任薪資報酬委員會	

(二) 除前開事項外，其他經獨立董事反對或保留意見且有紀錄或書面聲明之董事會議決事項：無。

二、董事對利害關係議案迴避之執行情形，應敘明董事姓名、議案內容、應利益迴避原因以及參與表決情形：董事迴避參與有關其薪酬之討論及表決。

三、上市上櫃公司應揭露董事自我(或同儕)評鑑之評估週期及期間、評估範圍、方式及評估內容等資訊，並填列附表董事會評鑑執行情形：

評估週期	評估期間	評估範圍	評估方式	項目	執行情形
每年執行一次	2020/01/01~2020/12/31	董事會績效評估	董事會內部自評	A.對公司營運之參與程度 B.提升董事會決策品質 C.董事會組成與結構 D.董事之選任及持續進修 E.內部控制	董事會運作情形優良，評核委員表示董事會運作完良好，應保持良好之運作狀態。
			個別董事會成員內部自評	A.公司目標與任務之掌握 B.董事職責認知 C.對公司營運之參與程度 D.內部關係經營與溝通 E.董事之專業及持續進修 F.內部控制	董事會運作情形優良，董事會成員表示董事會運作完良好，應保持良好之運作狀態。
		功能性委員會績效評估	審計委員會成員績效自評	A.對公司營運之參與程度 B.審計委員會職責認知 C.提升審計委員會決策品質 D.審計委員會組成及成員選任 E.內部控制	審計委員會運作情形優良，應保持良好之運作狀態。
			薪酬委員會績效自評	A.對公司營運之參與程度 B.薪資報酬委員會職責認知 C.提升薪資報酬委員會決策品質 D.薪資報酬委員會組成及成員選任 E.內部控制	薪酬委員會運作情形優良，應保持良好之運作狀態。

四、當年度及最近年度加強董事會職能之目標（例如設立審計委員會、提昇資訊透明度等）與執行情形評估：

- 本公司董事會成員以股東權益極大化為方針，對公司及股東會負責，盡善良管理人及忠實義務，指導公司策略並監督管理階層，依照法令及公司章程之規定或股東會決議以高度自律及審慎之態度行使職權。
- 本公司於2017年12月28日成立審計委員會，行使證交法、公司法及其他法令規定之職權，審計委員會運作情形，請參閱本年報第16頁。
- 本公司於2017年10月17日成立薪資報酬委員會，定期評估並訂定董事及經理人之薪資報酬，及定期檢討董事及經理人績效評估與薪資報酬之政策制度標準與結構，薪資報酬委員會運作情形，請參閱本年報第21頁。
- 依據證券交易法第26條之3第8項規定，本公司訂有「董事會議事規則」、董事會議事內容、作業程序、議事錄應載明事項、公告及其他應遵行事項，均依此規則之規定辦理。

董事成員多元化政策及落實：

董事成員能力及多元化本公司除訂定「公司治理實務規範」，並於「公司章程」中明定董事(含獨立董事)之選舉採候選人提名制度。本公司在選任董事(含獨立董事)時，不僅考量董事(含獨立董事)本身之專業背景，多元化也是重要因素之一。

為達到公司治理之理想目標，其成員應具備之能力包括經營管理、領導決策、產業知識、財務會計等專業多元化背景。本公司將維持並持續精進目前董事會成員之多元化情形，目前共有7席董事，內含3席獨立董事，董事會成員中，1位董事為女性，俱備員工身份之董事有3位，3位獨立董事任期年資皆在3年以上，1位董事年齡在60歲以上，3位董事年齡在50~59歲，2位董事年齡在40~49歲，1位董事年齡在20~29歲。成員專業背景涵蓋管理、行銷、工程、投資及財務，且為科技產業經營者、會計學及管理學專家，董事會成員已具備產學、學術、知識多樣化背景，可從不同角度給予專業意見，對提升公司經營績效及管理效率有莫大助益。

董事職稱與姓名		多元化核心項目								
		基本組成				專業經驗 / 專業能力				
		國籍	性別	年齡	獨立董事 任期年資	兼任本 公司員工	生產製造	經營管理	領有專業 證書及技術	財務及 法務經驗
董事長	曹憲章	中華民國	男	均介於 25~65		▲	▲	▲		▲
董事	黃天化	中華民國	男				▲	▲		▲
董事	林大政	中華民國	男			▲	▲	▲		▲
董事	曹雅琳	中華民國	女			▲		▲		▲
獨立董事	鄭淳仁	中華民國	男		2~3年			▲		▲
獨立董事	鄭宏輝	中華民國	男		2~3年			▲	▲	▲
獨立董事	楊浩銘	中華民國	男		2~3年		▲	▲		▲

(二)審計委員會運作情形資訊

2020年度審計委員會共開會9次(A)，獨立董事出席情形如下：

職稱	姓名	實際出席 次數(B)	委託出席 次數	實際出席率(%) (B/A)	備註
獨立董事	鄭淳仁	7	2	78%	2020.12.24選任
獨立董事	鄭宏輝	9	-	100%	2020.12.24選任
獨立董事	楊浩銘	9	-	100%	2020.12.24選任

其他應記載事項：

一、審計委員會之運作如有下列情形之一者，應敘明董事會日期、期別、議案內容、審計委員會決議結果以及公司對審計委員會意見之處理。

(一)證券交易法第14條之5所列事項：

日期	審計委員會期別	議案內容	所有獨立董事意見及公司對獨立董事意見之處理
2020.01.16	第一屆第十五次	擬修訂內部控制制度案	所有獨立董事核准通過
		擬修訂內部稽核實施細則作業案	
2020.03.17	第一屆第十六次	本公司買回股份轉讓員工	
2020.03.25	第一屆第十七次	本公司2019年度財務報表及營業報告書案	
		2019年度員工酬勞及董事酬勞分配案	
		擬修訂本公司「取得與處份資產處理程序」	

		案 本公司擬自地委建新北總部大樓工程案 2020年簽證會計師委任及會計師獨立情形評估案
2020.05.11	第一屆第十八次	2020年第一季財務報告案 2020年簽證會計師委任報酬案 往來銀行衍生性商品額度增加申請案
2020.06.23	第一屆第十九次	衍生性商品額度增加申請
2020.07.14	第一屆第二十次	本公司2020年第二次買回庫藏股案
2020.08.11	第一屆第二十一次	本公司2020年第二季財務報告案 往來銀行衍生性商品額度增加申請案
2020.11.06	第一屆第二十二次	本公司2020年第三季財務報告案 修訂內部控制制度案 修訂內部稽核程序案 辦理募集國內第一次有擔保轉換公司債案 截至10月底對各子公司應收帳款轉列資金貸與他人之金額案
2020.12.24	第一屆第二十三次	改聘內部稽核主管案 修訂內部稽核實施細則 董事及經理人薪資報酬管理辦法

(二)除前開事項外，其他未經審計委員會通過，而經全體董事三分之二以上同意之議決事項：無。

二、獨立董事對利害關係議案迴避之執行情形，應敘明獨立董事姓名、議案內容、應利益迴避原因以及參與表決情形：無。

三、獨立董事與內部稽核主管及會計師之溝通情形（應包括就公司財務、業務狀況進行溝通之重大事項、方式及結果等）：

● 本公司定期召開審計委員會並視需要邀請會計師、稽核主管及相關主管列席。

● 依據「上市上櫃公司治理實務守則」第三條規定，每年確實辦理各部門內部控制制度之自行評估作業，每月出具之內部稽核報告於董事長核閱後依規交付獨立董事查閱，內部稽核主管並每季向董事會報告稽核業務執行情形，獨立董事與內部稽核主管均保持密切聯繫。

2020年度定期溝通情形彙整：

日期	溝通方式	溝通事項	溝通結果
2020/01/16	審計委員會	報告檢視及修訂內部稽核作業書面程序執行結果。	獨立董事洽悉。
2020/03/25	審計委員會	1. 2019年第四季稽核工作執行情形。 2. 2019年度內控自評結果及「內部控制聲明書」執行情形。	1. 查核結論無異議。 2. 2019年度「內部控制聲明書」經審計委員會同意、提報董事會通過並如期向主管機關指定網站公告。
2020/05/11	審計委員會	2020年第一季稽核工作執行情形。	查核結論無異議。
2020/08/11	審計委員會	2020年第二季稽核工作執行情形。	查核結論無異議。
2020/11/06	審計委員會	2020年第三季稽核工作執行情形。	查核結論無異議。

● 審計委員會每半年與本公司簽證會計師針對財務報表查核結果以及其他相關法令要求溝通事項進行交流。

2020年度定期溝通情形彙整：

日期	溝通事項	溝通結果
2020/3/25	會計師就本公司 2019 年度合併/個體財務報告查核情形進行以下報告: 1. 2019 年度合併/個體財務報告。 2. 查核報告中關鍵查核事項之溝通。 3. 會計師針對與會人員所提問題進行討論及溝通。	業經審計委員會通過及提報董事會通過並如期公告及申報主管機關。
2020/8/11	會計師就本公司 2020 年第 2 季合併財務報告核閱情形進行說明: 1. 2020 年第 2 季合併財務報告。 2. 會計師針對與會人員所提問題進行討論及溝通。 3. 重大法令修訂事項。	業經審計委員會通過及提報董事會通過並如期公告及申報主管機關。

(三)監察人參與董事會運作情形：本公司自2017年股東臨時會起選任獨立董事，由審計委員會取代監察人制度。

(四)公司治理運作情形及其與上市上櫃公司治理實務守則差異情形及原因

評估項目	運作情形		與上市上櫃公司 治理實務守則 差異情形及原因	
	是	否		摘要說明
一、公司是否依據「上市上櫃公司治理實務守則」訂定並揭露公司治理實務守則？	V		本公司已訂定「公司治理實務規範」並揭露於本公司官網。	無重大差異
二、公司股權結構及股東權益 (一)公司是否訂定內部作業程序處理股東建議、疑義、糾紛及訴訟事宜，並依程序實施？ (二)公司是否掌握實際控制公司之主要股東及主要股東之最終控制者名單？ (三)公司是否建立、執行與關係企業間之風險控管及防火牆機制？ (四)公司是否訂定內部規範，禁止公司內部人利用市場上未公開資訊買賣有價證券？	V V V V		1.本公司設有發言人、代理發言人機制、發言人聯絡信箱、公司投資人關係網站等管道，亦有本公司股務代理機構負責處理股東建議或糾紛事項。 2.本公司與股務代理機構定期掌握公司主要股東及其控制者名單，且依證交法第25條規定，本公司每月定期於公開資訊觀測站公告申報對內部人股權異動，確實掌握主要股東。 3.本公司已訂定「集團企業、特定公司及關係人交易之作業辦法」及「子公司監理辦法」，以明確規範與關係企業間之人員、資產等之管理，並且透過內部控制及內部稽核制度之執行，做有效的風險控管。 4.本公司已訂定「內部重大資訊處理暨防範內線交易管理程序」，以規範內線交易之防治等相關事宜。	無重大差異
三、董事會之組成及職責 (一)董事會是否就成員組成擬訂多元化方針及落實執行？	V		1.依據本公司「公司治理實務規範」，董事會成員組成應考量多元化，並就本身運作、營運型態及發展需求擬訂適當之多元化方針，包括基本條件與價值：性別、年齡等，以及專業知識與技能：專業背景、專業技能及產	無重大差異

評估項目	運作情形		與上市上櫃公司 治理實務守則差異情形及原因	
	是	否		摘要說明
<p>(二)公司除依法設置薪資報酬委員會及審計委員會外，是否自願設置其他各類功能性委員會？</p> <p>(三)公司是否訂定董事會績效評估辦法及其評估方式，每年並定期進行績效評估，且將績效評估之結果提報董事會，並運用於個別董事薪資報酬及提名續任之參考？</p> <p>(四)公司是否定期評估簽證會計師獨立性？</p>	V	V	<p>業經歷等。</p> <p>2.本公司除依法設置薪酬委員會及審計委員會外，其餘公司治理運作由各部門依職掌負責，未來將依照法令規範及配合公司實際發展之需求設立各類功能性委員會。</p> <p>3.本公司已訂定「董事會自我評鑑或同儕評鑑辦法」，依辦法規定每年以問卷方式進行績效評估，且將績效評估之結果提報董事會，並由本公司薪資報酬委員會訂定及檢討董事與經理人績效評估與薪資報酬之相關政策、制度、標準與結構，並將所提建議提交董事會討論。</p> <p>4.本公司之簽證會計師事務所為勤業眾信聯合會計師事務所，本公司參照「審計準則公報」及「職業道德規範公報」第十號之規定每年定期對會計師獨立性及適任性進行評估，以證明本公司及子公司或關係企業與簽證會計師無利害關係。最近二年度經評估簽證會計師簡明彥及莊碧玉均符合本公司之獨立性評估標準，並將會計師出具之「獨立性聲明書」，分別提報2020年3月25日及2021年3月22日召開之董事會討論通過。</p>	
<p>四、上市上櫃公司是否配置適任及適當人數之公司治理人員，並指定公司治理主管負責公司治理相關事務(包括但不限於提供董事、監察人執行業務所需資料、協助董事、監察人遵循法令、依法辦理董事會及股東會之會議相關事宜、辦理公司登記及變更登記、製作董事會及股東會議事錄等)？</p>	V		<p>董事會任命本公司管理部財會協理擔任公司治理主管，負責公司治理相關事務，包含依法辦理董事會、審計委員會、薪資報酬委員會及股東會會議相關事宜；協助董事就任及持續進修；提供董事執行業務所需資料；以及協助董事遵循法令等，並每年定期向董事會報告公司治理運作情形。</p> <p>公司治理主管於每年定期進修，本公司於2021年1月1日起設置公司治理主管，並將於2021年依法完成進修時數。</p>	無重大差異
<p>五、公司是否建立與利害關係人(包括但不限於股東、員工、客戶及供應商等)溝通管道，及於公司網站設置利害關係人專區，並妥適回應利害關係人所關切之重要企業社會責任議題？</p>	V		<p>本公司設有發言人及代理發言人，並已於公司網站建立利害關係人信箱作為溝通管道，對其所關切之重要企業社會責任議題做妥適回應外，並定期將財務及業務資訊公告於公開資訊觀測站與本公司網站。針對可能對利害關係人造成影響之事件亦即時做重大訊息發布。</p>	無重大差異
<p>六、公司是否委任專業股務代辦機構辦理股東會事務？</p>	V		<p>本公司委任專業股務代理機構中國信託商業銀行代理部，代辦本公司各項股務事宜。</p>	無重大差異
<p>七、資訊公開</p> <p>(一)公司是否架設網站，揭露財務業務及公司治理</p>	V		<p>1.本公司於公司網站設有投資人專區揭露財務業務及公司治理資訊。</p>	無重大差異

評估項目	運作情形		與上市上櫃公司 治理實務守則差異情形及原因	
	是	否		摘要說明
<p>資訊？</p> <p>(二)公司是否採行其他資訊揭露之方式（如架設英文網站、指定專人負責公司資訊之蒐集及揭露、落實發言人制度、法人說明會過程放置公司網站等）？</p> <p>(三)公司是否於會計年度終了後兩個月內公告並申報年度財務報告，及於規定期限前提早公告並申報第一、二、三季財務報告與各月份營運情形？</p>	V		<p>2.本公司相關公開資訊之揭露及網路申報作業均指定專責人員負責，且本公司已建置發言人制度提供股東及利害關係人必要諮詢。</p> <p>3.本公司係依法令規定於會計年度終了後三個月內公告申報年度財務報告，並按時定期申報各季財務報告與各月份營運情形。</p>	
<p>八、公司是否有其他有助於瞭解公司治理運作情形之重要資訊（包括但不限於員工權益、僱員關懷、投資者關係、供應商關係、利害關係人之權利、董事及監察人進修之情形、風險管理政策及風險衡量標準之執行情形、客戶政策之執行情形、公司為董事及監察人購買責任保險之情形等）？</p>	V		<p>1.員工權益及僱員關懷</p> <p>(1)訂有員工福利事宜(如勞、健保、勞退提撥金、生日禮金、三節禮品禮金、員工旅遊等)。</p> <p>(2)依據兩性工作平等法修訂相關辦法以保障員工權益。</p> <p>(3)完善的教育訓練制度，包含內訓及外訓課程。</p> <p>(4)定期召開勞資會議，加強勞資和諧，並明確規範勞雇間勞動關係及勞動條件並保障員工權益。</p> <p>(5)訂有績效考核及獎金管理辦法以分配員工各項獎金。</p> <p>2.投資者關係</p> <p>每年定期召開股東常會，並設有發言人與代理發言人擔任對外溝通管道，以處理股東建議、排解糾紛、提供股東發言與交流的場合。同時於官網設置投資人關係專區，也定期發行年報，完整揭露規章、營收統計、財務報表、公司治理等股務相關資訊。</p> <p>3.供應商關係</p> <p>本公司以供應商品質及合理價格，採公平、對等、合法評估並定期評鑑，秉持誠信理念，任何原物料來源與運送皆依循正當流程。供應商應瞭解並配合本公司之驗收標準，進而提升雙方產品品質。</p> <p>4.利害關係人之權利</p> <p>利害關係人得與公司進行溝通、建言，以維護應有之合法權益。</p> <p>5.董事及監察人進修之情形</p> <p>本公司不定期依「上市上櫃公司董事、監察</p>	無重大差異

評估項目	運作情形			與上市上櫃公司 治理實務守則差異情形及原因
	是	否	摘要說明	
			<p>人進修推行要點」參考範例，為董事安排相關財務、業務及商務等系列之進修課程。</p> <p>6.風險管理政策及風險衡量標準之執行情形 本公司依法訂定各項內部規章並遵循之，以控制風險。</p> <p>7.客戶政策之執行情形 為永續維持良好客情，本公司積極於全球擴增服務據點，並籌備完善的教育訓練以提升服務人員品質，親切、熱情、高效率，是對待客戶持續不變的堅持；健康、獨特、高環保，則是本公司對於產品品質的執著。</p> <p>8.公司為董事及監察人購買責任保險 本公司依據公司章程第十二條規定於董事任期內，就其執行業務範圍依法應負之賠償責任，為其購買責任保險，以保障全體股東權益並降低公司經營風險。本公司每年度皆為董監事暨重要職員購買責任保險。</p>	
九、請就臺灣證券交易所股份有限公司公司治理中心最近年度發布之公司治理評鑑結果說明已改善情形，及就尚未改善者提出優先加強事項與措施：本公司針對治理評鑑之結果，仍在研議改善措施。				

(五)薪資報酬委員會其組成職責及運作情形

1.薪資報酬委員會成員資料

身分別	姓名	條件	是否具有五年以上工作經驗及下列專業資格			符合獨立性情形 (註)										兼任其他 公開發行 公司薪資 報酬委員 會成員家數	備註		
			商務、財務、會計或公司業務所需相關料系之私立大專院校講師以上	法官、檢察官、律師、會計師或其他與公司業務所需之國家考試及格領有證書之專門職業及技術人員	具有商務、財務、會計或公司業務所需之工作經驗	1	2	3	4	5	6	7	8	9	10				
獨立董事	鄭淳仁	-	-	V	V	V	V	V	V	V	V	V	V	V	V	V	V	1	無
獨立董事	鄭宏輝	-	V	V	V	V	V	V	V	V	V	V	V	V	V	V	V	0	無
獨立董事	楊浩銘	-	-	V	V	V	V	V	V	V	V	V	V	V	V	V	V	0	無

註：各成員於選任前二年及任職期間符合下述各條件者，請於各條件代號下方空格中打“✓”。

- (1) 非公司或其關係企業之受僱人。
- (2) 非公司或其關係企業之董事、監察人(但如為公司與其母公司、子公司或屬同一母公司之子公司依本法或當地國法令設置之獨立董事相互兼任者，不在此限)。
- (3) 非本人及其配偶、未成年子女或以他人名義持有公司已發行股份總數1%以上或持股前十名之自然人股東。
- (4) 非(1)所列之經理人或(2)、(3)所列人員之配偶、二親等以內親屬或三親等以內直系血親親屬。
- (5) 非直接持有公司已發行股份總數5%以上、持股前五名或依公司法第27條第1項或第2項指派代

- 表人擔任公司董事或監察人之法人股東之董事、監察人或受僱人(但如為公司與其母公司、子公司或屬同一母公司之子公司依本法或當地國法令設置之獨立董事相互兼任者，不在此限)。
- (6) 非與公司之董事席次或有表決權之股份超過半數係由同一人控制之他公司董事、監察人或受僱人(但如為公司或其母公司、子公司或屬同一母公司之子公司依本法或當地國法令設置之獨立董事相互兼任者，不在此限)。
- (7) 非與公司之董事長、總經理或相當職務者互為同一人或配偶之他公司或機構之董事(理事)、監察人(監事)或受僱人(但如為公司與其母公司、子公司或屬同一母公司之子公司依本法或當地國法令設置之獨立董事相互兼任者，不在此限)。
- (8) 非與公司有財務或業務往來之特定公司或機構之董事(理事)、監察人(監事)、經理人或持股5%以上股東(但特定公司或機構如持有公司已發行股份總數20%以上，未超過50%，且為公司與其母公司、子公司或屬同一母公司之子公司依本法或當地國法令設置之獨立董事相互兼任者，不在此限)。
- (9) 非為公司或關係企業提供審計或最近二年取得報酬累計金額未逾新臺幣50萬元之商務、法務、財務、會計等相關服務之專業人士、獨資、合夥、公司或機構之企業主、合夥人、董事(理事)、監察人(監事)、經理人及其配偶。但依證券交易法或企業併購法相關法令履行職權之薪資報酬委員會、公開收購審議委員會或併購特別委員會成員，不在此限。
- (10) 未有公司法第30條各款情事之一。

2.薪資報酬委員會之職責

本委員會成員應以善良管理人之注意，忠實履行下列職權，將所提建議提交董事會討論：

- (1) 訂定並定期檢討董事及經理人績效評估與薪資報酬之政策、制度、標準與結構。
- (2) 定期評估並訂定董事及經理人之薪資報酬。

3.薪資報酬委員會運作情形資訊

- (1) 本公司之薪資報酬委員會委員計3人。
- (2) 本屆委員任期：2017年12月28日至2020年12月28日(第二屆)及2020年12月24日至2023年12月23日(第三屆)。

2020年度薪資報酬委員會開會7次(A)，委員資格及出席情形如下：

職稱	姓名	實際出席 次數(B)	委託出席 次數	實際出席率(%) (B/A)	備註
召集人	鄭淳仁	5	2	71%	2020年12月24日連任
委員	鄭宏輝	7	-	100%	2020年12月24日連任
委員	楊浩銘	7	-	100%	2020年12月24日連任

其他應記載事項：

一、董事會如不採納或修正薪資報酬委員會之建議，應敘明董事會日期、期別、議案內容、董事會決議結果以及公司對薪資報酬委員會意見之處理(如董事會通過之薪資報酬優於薪資報酬委員會之建議，應敘明其差異情形及原因)：

日期	薪資報酬委員會 期別	議案內容	所有成員意見及 公司對成員意見 之處理
2020.01.16	第二屆第十四次	經理人2019年度年終績效獎金發放案 經理人2019年度第四季員工分紅獎金案	所有成員 核准通過
2020.03.25	第二屆第十五次	2019年員工酬勞及董事酬勞分配案	
2020.05.11	第二屆第十六次	2020年度第一季員工分紅獎金案	
2020.06.23	第二屆第十七次	2020年端午獎金發放 2020年下半年員工分紅獎金積點評估	
2020.08.11	第二屆第十八次	2020年第二季員工分紅獎金案	
2020.11.06	第二屆第十九次	2020年第三季員工分紅獎金案	
2020.12.24	第二屆第二十次	修訂董事及經理人薪資報酬管理辦法案	

二、薪資報酬委員會之議決事項，如成員有反對或保留意見且有紀錄或書面聲明者，應敘明薪資報酬委員會日期、期別、議案內容、所有成員意見及對成員意見之處理：無此情形。

(六)履行社會責任情形及與上市上櫃公司企業社會責任實務守則差異情形及原因

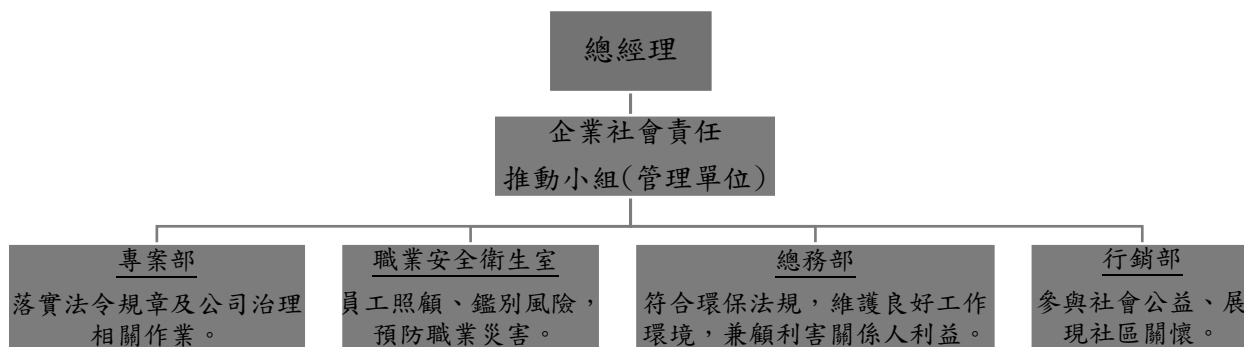
評估項目	運作情形			與上市上櫃公司企業社會責任實務守則差異情形及原因
	是	否	摘要說明	
一、公司是否依重大性原則，進行與公司營運相關之環境、社會及公司治理議題之風險評估，並訂定相關風險管理政策或策略？	V		本公司訂有「企業社會責任規範」規範公司治理之政策。本公司為落實推動公司治理、發展永續經營環境、維護社會公義及加強企業社會責任資訊揭露，依主管機關規定訂定本公司「企業社會責任規範」並經董事會決議通過。另於新進人員加入時，即給予人事規章、管理制度、企業道德與誠信等訓練，明確傳達員工應有之社會責任。	無重大差異
二、公司是否設置推動企業社會責任專（兼）職單位，並由董事會授權高階管理階層處理，及向董事會報告處理情形？	V		本公司成立「企業社會責任推動小組」，現行由總經理擔任主任委員，並由管理單位為推動小組作為整合單位與管理相關事務之推動，其單位之職責為：1.制定及檢討公司企業社會責任政策及方針；2.規劃及落實公司企業社會責任及公司永續經營之相關事宜。相關權責納入公司內部各部門之工作小組，包含內稽內控、法令遵循、資安智財、利害關係人權益、員工照顧、社會參與及環境永續。並每年定期將前一年度執行結果向董事會報告。	無重大差異
三、環境議題 (一) 公司是否致力於提升各項資源之利用效率，並使用對環境負荷衝擊低之再生物料？	V		(一) 本公司的企業文化強調力行環保，具體措施如下： 1.簡易包裝 「Less is more」，本公司與膠膜廠商合作開發出能完整包覆商品的包膜，有效減少70%的包裝，使用紙盒包裝的木地板也是可回收之環保材料製作，大幅減少二氧化碳的排放。 2.不使用破壞環境之物質 本公司所使用的原物料，從木	無重大差異

評估項目	運作情形		與上市上櫃公司企業社會責任實務守則差異情形及原因
	是	否	
<p>(二) 公司是否依其產業特性建立合適之環境管理制度？</p> <p>(三) 公司是否注意氣候變遷對企業現在及未來的潛在風險與機會並採取氣候相關議題之因應措施？</p> <p>(四) 公司是否統計過去兩年溫室氣體排放量、用水量及廢棄物總重量，並制定節能減碳、溫室氣體減量、減少用水或其他廢棄物管理之政策？</p>	V	V	<p>材、塗料、底板皆為環保無毒原料，全數可回收再做利用，不讓有毒物質破壞環境。</p> <p>3.致力於低甲醛的研究與開發 本公司不斷研發降低甲醛的方式，木皮板全面採用F1等級，甲醛含量已遠低於歐盟、台灣經濟部及日本農林之標準，為消費者的健康做最密切的把關。</p> <p>(二) 本公司已制定環境保護、職業安全衛生自主管理系統作業程序，將不定期針對環安衛部份進行稽核及持續維護制度有效性。</p> <p>(三) 本公司不定期宣導節能減碳及張貼標語加強全體員工發展永續環境的觀念。為響應節能減碳政策，本公司統一發給員工制服，定期回收清洗統一管理響應環境保護；在節能減碳方面：夏季中央空調統一設定恆溫，以降低溫室氣體排放量；並鼓勵員工使用環保餐具，辦公室相關設備的使用以省電及資源再利用為原則。</p> <p>(四) 本公司規定紙張需複印兩面後才能回收，大幅降低50%以上的紙資源使用，並盡可能使用電子郵件、電子簽呈、視訊等方式取代傳統紙張進行聯繫，不論對外徵才或企業內部溝通都能有效減少排碳量。</p>
<p>四、社會議題</p> <p>(一) 公司是否依照相關法規及國際人權公約，制定相關之管理政策與程序？</p> <p>(二) 公司是否訂定及實施合理員工福利措施(包括薪酬、休假及其他福利等)，並將經營績</p>	V	V	<p>(一) 本公司落實勞工法令，尊重國際公認基本勞工人權原則，保障員工權益，並依性別工作平等法及就業法等規定建立無差別待遇之雇用政策，並落實報酬、雇用條件訓練與升遷機會之平等。</p> <p>(二) 本公司章程明訂年度如有獲利，應提撥不低於2%為員工酬勞。本公司對於員工的薪資福利皆有妥</p>

<p>效或成果適當反映於員工薪酬？</p>			<p>善的保障，透過內部控制制度的實施及相關薪資作業辦法的控管，確保薪資能夠符合法規的規定薪資。且訂有績效管理辦法、獎懲作業辦法等規範，所有員工定期進行績效考核作業，員工行為同時列入績效評核標準，並依其行為表現給予明確之獎勵及懲處。</p>	
<p>(三)公司是否提供員工安全與健康之工作環境，並對員工定期實施安全與健康教育？</p>	V		<p>(三) 新進員工安排員工訓練課程，包含勞工、環保、安全衛生以及道德層面等。每年亦定期實施員工健康檢查及不定期健康活動，以維護員工身心健康。另本公司訂有「職業安全衛生教育訓練辦法」，避免職業災害發生，加強危害認知與危害防範的觀念。</p>	
<p>(四)公司是否為員工建立有效之職涯能力發展培訓計畫？</p>	V		<p>(四) 本公司十分重視員工的訓練與發展，為能提供明確的職涯發展藍圖，本公司訂有「教育訓練作業辦法」，鼓勵員工提升專業知識與技能，補助員工進行多元化的課程研習，以利有效提供員工職涯規劃的協助。</p>	
<p>(五)對產品與服務之顧客健康與安全、客戶隱私、行銷及標示，公司是否遵循相關法規及國際準則，並制定相關保護消費者權益政策及申訴程序？</p>	V		<p>(五) 本公司遵循相關法令規範，並訂有各項管理程序及內控辦法，對研發、採購、生產、作業及服務流程等有所規範。本公司對於客戶及一般消費者相關之權益保障不遺餘力，提供透明暢通服務專線供消費者反應與申訴產品相關問題。本公司產品與服務之行銷及標示，係遵循國內外相關法規及準則辦理。</p>	
<p>(六) 公司是否訂定供應商管理政策，要求供應商在環保、職業安全衛生或勞動人權等議題遵循相關規範，及其實施情形？</p>	V		<p>(六) 本公司已訂定「供應商管理辦法」、「廠商請款作業規範」，採購單位與供應商往來，需對供應商評估『品質』、『交期』、『環保工安』、『金流管理』、『溝通及服務』等項目整合進行了解，以評估是否進行交易。若供應商涉及違反其企業社會之政策或於合約中有不實之陳述，本公司得隨時終止其合作關係。</p>	

評估項目	運作情形			與上市上櫃公司企業社會責任實務守則差異情形及原因
	是	否	摘要說明	
五、公司是否參考國際通用之報告書編製準則或指引，編制企業社會責任報告書等揭露公司非財務資訊之報告書？前揭報告書是否取得第三方驗證單位之確信或保證意見？		V	本公司所屬產業及發行股本尚未達強制規定標準，故尚未編制企業社會責任報告書。本公司已於公司網站揭露可供查詢公司相關資訊，並揭露企業社會責任相關資訊。	無重大差異
六、公司如依據「上市上櫃公司企業社會責任實務守則」訂有本身之企業社會責任守則者，請敘明其運作與所訂守則之差異情形： 本公司已於2017年訂定「企業社會責任規範」，整體運作情形與「上市上櫃公司企業社會責任實務守則」無重大差異。				
七、其他有助於瞭解企業社會責任運作情形之重要資訊：				
1. 本公司就企業社會責任重大性原則，進行重要議題之相關風險評估，並依據評估後之風險，訂定相關風險管理政策或策略如下：				
重大議題	風險評估項目	風險管理政策或策略		
公司治理	社會經濟與法令遵循	透過建立治理組織及落實內部控制機制，確保本公司所有人員及作業確實遵守相關法令規範。		
環境	發展永續環境	發展森林友善政策，與芬蘭、挪威等符合友善森林管理的供應商合作，以最不傷害森林的擇伐、輪伐方式，取用成熟且較無環境循環貢獻的樹木，讓林地有更多的生產機會，提供樹苗、種子生長。		
社會	1.職業安全	1. 本公司2020年通過ISO 45001職業安全衛生管理系統的標準驗證，對於生產性設備皆訂有嚴謹作業程序，新進同仁未經設備訓練核可及現場主管許可前，禁止單獨操作設備，科定透過各項安全管制行為，降低發生職災的可能性；此外，定期落實廠區消防演練，模擬發生火災、地震時的應變措施，全廠張貼消防設備配置圖於各廠入口，培養員工緊急應變與自我安全管理的能力。		
	2.維護社會公益	2. 每年固定提撥盈餘的2.4%回饋社會，投入社會公益各項重要議題，如重大災難求助、關懷弱勢、捐助善款、植樹造林、淨灘活動等，從各面向落實回饋社會，喚醒更多人一起關懷弱勢、愛護地球。		
2. 其他重要資訊：				
(一)每年固定提撥盈餘回饋社會				
1. 緊急災難救助：2009年於八八風災親送善款115萬元至各受災戶；2016年美濃地震、2018年花蓮大地震各捐款200萬元拋磚引玉。				
2. 關懷弱勢孩童：2011年參與玉山銀行興建偏遠小學圖書館計畫；2013年起連續兩年，共捐款920萬元協助家扶基金會籌募善款；2017年贊助博幼基金會公益廣告546萬元。				
3. 冬季雪中送炭：2015年冬季捐助雲林老人福利基金會100萬元；2018年底響應高麗菜價暴跌，向尖石鄉小農購入蔬菜總計2,000公斤，挺身疾呼支持小農；2020年收購近1,000公斤香蕉，力挺在地蕉農；2021年認購花蓮有機米，改善農民收成後銷售不易的困擾，間接增加台灣有機農地耕種範圍，並將認購米糧轉贈給弱勢團體；同年認購台灣金鑽鳳				

評估項目	運作情形			與上市上櫃公司企業社會責任實務守則差異情形及原因
	是	否	摘要說明	
			<p>梨，轉贈給喜憨兒基金會，製作果醬、甜點做販售，希望能為社會帶來更多正向影響。</p> <p>4. 植樹公益活動：自2018年起，以「預約一座未來森林」為主軸，每年固定透過認養林地的方式，親力親為替這片土地盡一份保育的心意。2018年捐款92萬元，偕同慈心基金會一同號召百人至桃園觀音海岸植樹2,000棵，並舉行淨灘活動，清運出近1,500公斤廢棄物；2019年攜手嘉義林務局，於阿里山腳種下1,500棵樹苗；2021年認養新竹林區管理處造林地，於苗栗種下1,900棵樹苗，營造友善生態環境。</p> <p>科定企業期望透過各項活動，喚醒更多人一起關懷弱勢、愛護地球。</p> <p>(二)深耕校園，培育林業專長人才</p> <p>產學合作有助提昇產業技術，可使學子無縫銜接就業，創造雙贏局面。因此，我們每年都針對設計相關系所辦理免費講座，希望透過此方式提供木製產業的相關知識。此外，我們更針對森林系舉行校園儲備菁英招募計畫，為在學青年提供最快速、直接的就業管道，透過科定人養成計畫，培養出許多專業的優秀人才，提昇品牌國際競爭力。</p> <p>(三)勞工權益方面</p> <p>本公司遵守相關勞動法規，相關員工任免、薪酬均依照本公司內控制度管理辦法，以保障員工基本權益，並採取開放式員工申訴機制，管道暢通，由人資部門妥適處理結案。此外，每年定期舉辦員工健康檢查，並藉由持續的教育訓練與宣導，養成員工緊急應變能力及安全觀念，加強員工認知能力，降低不安全行為造成意外事故的發生。</p> <p>(四)本公司企業社會責任組織架構如下：</p>	



(七)落實誠信經營情形及與上市上櫃公司誠信經營守則差異情形及原因

評估項目	運作情形			與上市上櫃公司誠信經營守則差異情形及原因
	是	否	摘要說明	
一、訂定誠信經營政策及方案 (一)公司制定經董事會通過之誠信經營政策，並於規章及對外文件中明示誠信經營之政策、作法，以及董事會與高階管理	V		(一) 本公司已訂定「誠信經營規範」、「誠信經營作業程序及行為規範」，對於誠信經營之政策或作法皆有明確的行為規範。本公司嚴格禁止任何貪瀆、賄賂及勒索等行	無重大差異

評估項目	運作情形			與上市上櫃公司誠信經營守則差異情形及原因
	是	否	摘要說明	
<p>階層積極落實經營政策之承諾？</p> <p>(二) 公司是否建立不誠信行為風險之評估機制，定期分析及評估營業範圍內具較高不誠信行為風險之營業活動，並據以訂定防範不誠信行為方案，且至少涵蓋「上市上櫃公司誠信經營守則」第七條第二項各款行為之防範措施？</p> <p>(三) 公司是否於防範不誠信行為方案內明定作業程序、行為指南、違規之懲戒及申訴制度，且落實執行，並定期檢討修正前揭方案？</p>	V		<p>為，並要求同仁應主動釐清且積極改善我們日常作為，以提升我們的誠信操守。</p> <p>(二) 本公司制定有「誠信經營作業程序及行為規範」，對於「禁止行賄及收賄」、「禁止提供非法政治獻金」、「禁止不當慈善捐贈或贊助」、「禁止提供或接受不合理禮物、款待或其他不正當利益」、「禁止洩漏商業機密、商標權、專利權、著作權及其他智慧財產權」、「禁止內線交易」等等皆有明確的行為規範，本公司對於人員違反誠信行為情節重大者，應依相關法令或依公司人事辦法予以解任或解雇。</p> <p>(三) 本公司於新進人員加入時，均施以教育訓練提醒員工務必遵守，並加強行為準則宣導，強化同仁之誠信意識。並簽署遵守員工行為準則聲明書，內容包含嚴守機密、不收賄等，若同仁發生貪污舞弊事件，則依據公司「人事管理規章」之規定處分。</p>	
<p>二、落實誠信經營</p> <p>(一) 公司是否評估往來對象之誠信紀錄，並於其與往來交易對象簽訂之契約中明定誠信行為條款？</p> <p>(二) 公司是否設置隸屬董事會之推動企業誠信經營專(兼)職單位，並定期(至少一年一次)向董事會報告其誠信經營政策與防範不誠信行為方案</p>	V		<p>(一) 本公司與他人簽訂契約時，應充分瞭解對方之誠信經營狀況，並將公司誠信經營規範納入契約條款。公司員工應避免與涉有不誠信經營之代理商、供應商、客戶或其他商業往來對象從事商業交易，經發現業務往來或合作對象有不誠信行為者，應立即停止與其商業往來，並將其列為拒絕往來對象，以落實公司之誠信經營政策。</p> <p>(二) 本公司管理部為推動企業誠信經營專責單位，將誠信經營理念落實於企業文化中，並定期每年向董事會報告誠信經營情形，2019年度執行情形係於2020年3月25日董事會報告，報告內容概述如下：</p>	無重大差異

評估項目	運作情形			與上市上櫃公司誠信經營守則差異情形及原因
	是	否	摘要說明	
及監督執行情形？			<ol style="list-style-type: none"> 1. 訂定公司誠信經營守則，建立檢舉違反公司準則情事的舉報管道，並由專責單位受理相關申訴或檢舉，申訴人資訊皆予以保密。 2. 本公司均依照會計制度、內控制度及規章運作落實誠信經營，並定期向董事會報告運作情形。 3. 加強公司資訊揭露，不定期透過公司網站或公開資訊觀測站，揭露公司治理推動成效。 	
(三) 公司是否制定防止利益衝突政策、提供適當陳述管道，並落實執行？	V		(三) 本公司內部控制制度如「董事會議事規範」、「董事及經理人道德行為準則」、「誠信經營守則」等均設有相關規範。	
(四) 公司是否為落實誠信經營已建立有效的會計制度、內部控制制度，並由內部稽核單位依不誠信行為風險之評估結果，擬訂相關稽核計畫，並據以查核防範不誠信行為方案之遵循情形，或委託會計師執行查核？	V		(四) 本公司遵循法令之要求，持續修訂內控制度，並對內控制度執行之有效性進行查核與評估。稽核室每年並依照風險評估結果及法令要求項目均納入年度查核項目，並且定期向董事會報告相關查核結果及改善情形。公司會計制度均遵循法令之要求訂定之。簽證會計師亦每季對於本公司財務報表進行查核或核閱工作，並出具報告書，定期報告查核或核閱結果。	
(五) 公司是否定期舉辦誠信經營之內、外部之教育訓練？	V		(五) 本公司不定期於各會議中宣導誠信經營理念，未來將視實際需要予以定期或不定期舉辦誠信經營相關之教育訓練。	
三、公司檢舉制度之運作情形				無重大差異
(一) 公司是否訂定具體檢舉及獎勵制度，並建立便利檢舉管道，及針對被檢舉對象指派適當之受理專責人員？	V		(一) 本公司訂有「誠信經營規範」及「人事管理規章」，員工如有發現違反誠信經營相關規定之情形，可透過官網揭露之員工信箱檢舉，經查核屬實者，將依公司獎懲制度進行懲戒。	
(二) 公司是否訂定受理檢舉事項之調查完成後應採取之後續措施及相關保密	V		(二) 本公司對於每件申訴或檢舉案件均由專人負責，視案件性質不同而進行不同處理程序。處理過程中，對	

評估項目	運作情形			與上市上櫃公司誠信經營守則差異情形及原因
	是	否	摘要說明	
<p>機制？</p> <p>(三)公司是否採取保護檢舉人不因檢舉而遭受不當處置之措施？</p>	V		<p>於申訴人資訊皆予以保密。如經證實確有違反情事，會立即要求行為人停止相關行為，並做適當之處置，必要時透過法律程序請求損害賠償，以維護公司名譽及權益。</p> <p>(三)本公司嚴格保密調查內容及結果，確保相關人員權益不會受損，並採取適當之保護措施避免檢舉人員遭受報復。</p>	
<p>四、加強資訊揭露</p> <p>公司是否於其網站及公開資訊觀測站，揭露其所訂誠信經營守則內容及推動成效？</p>	V		<p>本公司官網設置「誠信經營守則」專區，此專區揭露誠信經營相關資訊。投資人可透過公司網站得知誠信經營守則內容及其推動成效。</p>	無重大差異
<p>五、公司如依據「上市上櫃公司誠信經營守則」訂有本身之誠信經營守則者，請敘明其運作與所訂守則之差異情形：</p> <p>本公司於2017年11月9日董事會通過訂定「誠信經營規範」，整體運作情形與「上市上櫃公司誠信經營守則」並無重大差異。</p>				
<p>六、其他有助於瞭解公司誠信經營運作情形之重要資訊：（如公司檢討修正其訂定之誠信經營守則等情形）</p> <p>1. 對於日常營業活動之各項作業流程，公司針對可能具有潛在貪瀆風險之作業，設計適當的內部控制機制，減少貪瀆行為發生之可能並防患於未然。公司稽核單位定期評估內部控制機制之管理效果，並收集各部門高階主管對各項潛在風險(含舞弊貪瀆)之建議，擬定適當之稽核計畫，並據以執行相關之查核，定期向董事會報告查核結果，讓管理階層了解公司治理之現況並達到管理之目的。</p> <p>2.其他有關本公司的誠信經營資訊，可參閱本公司網站投資人關係專區。</p>				

(八)公司如有訂定公司治理守則及相關規章者，應揭露其查詢方式：

有關本公司「公司治理實務守則」及相關規章請至本公司官網查詢。

(九)其他足以增進對公司治理運作情形之瞭解的重要資訊，得一併揭露：

- 1.董事會任命本公司管理部財會協理擔任公司治理主管，並由股務單位執行各項公司治理相關事務，包括依法辦理各次董事會及股東常會之會議相關事宜、製作董事會及股東會議事錄、辦理公司變更登記、定期檢視及修訂本公司之公司治理守則及相關辦法、提供董事及審計委員會執行業務所需資料、定期安排董事進修課程等，並每年定期向董事會報告公司治理運作情形。
- 2.本公司訂有「內部重大資訊處理暨防範內部交易管理作業程序」作為本公司重大資訊處理及揭露機制之依據，不定期檢討本辦法以符合現行法令與實務需要。本辦法亦於本公司網站公告，供全球經理人及員工隨時查閱，同時不定期通知公司內部人內部重大資訊注意事項。

(十)內部控制制度執行狀況

1.內部控制制度聲明書

科定企業股份有限公司
內部控制制度聲明書

日期：110年3月22日

本公司民國 109 年度之內部控制制度，依據自行評估的結果，謹聲明如下：

- 一、本公司確知建立、實施和維護內部控制制度係本公司董事會及經理人之責任，本公司業已建立此一制度。其目的係在對營運之效果及效率（含獲利、績效及保障資產安全等）、報導具可靠性、及時性、透明性及符合相關規範暨相關法令規章之遵循等目標的達成，提供合理的確保。
- 二、內部控制制度有其先天限制，不論設計如何完善，有效之內部控制制度亦僅能對上述三項目標之達成提供合理的確保；而且，由於環境、情況之改變，內部控制制度之有效性可能隨之改變。惟本公司之內部控制制度設有自我監督之機制，缺失一經辨認，本公司即採取更正之行動。
- 三、本公司係依據「公開發行公司建立內部控制制度處理準則」（以下簡稱「處理準則」）規定之內部控制制度有效性之判斷項目，判斷內部控制制度之設計及執行是否有效。該「處理準則」所採用之內部控制制度判斷項目，係為依管理控制之過程，將內部控制制度劃分為五個組成要素：1.控制環境，2.風險評估，3.控制作業，4.資訊與溝通，及5.監督作業。每個組成要素又包括若干項目。前述項目請參見「處理準則」之規定。
- 四、本公司業已採用上述內部控制制度判斷項目，評估內部控制制度之設計及執行的有效性。
- 五、本公司基於前項評估結果，認為本公司於民國109年12月31日的內部控制制度（含對子公司之監督與管理），包括瞭解營運之效果及效率目標達成之程度、報導係屬可靠、及時、透明及符合相關規範暨相關法令規章之遵循有關的內部控制制度等之設計及執行係屬有效，其能合理確保上述目標之達成。
- 六、本聲明書將成為本公司年報及公開說明書之主要內容，並對外公開。上述公開之內容如有虛偽、隱匿等不法情事，將涉及證券交易法第二十條、第三十二條、第一百七十一條及第一百七十四條等之法律責任。
- 七、本聲明書業經本公司民國110年3月22日董事會通過，出席董事4人、獨立董事3人中，無人持反對意見，餘均同意本聲明書之內容，併此聲明。

科定企業股份有限公司



董事長暨總經理：曹憲章



簽章

2.委託會計師專案審查內部控制制度者，應揭露會計師審查報告：無。

(十一) 最近年度及截至年報刊印日止公司及其內部人員依法被處罰、公司對其內部人員違反內部控制制度規定之處罰、主要缺失與改善情形：無。

(十二)最近年度及截至年報刊印日止，股東會及董事會之重要決議

日期	會議名稱	內容
2020.01.16	第七屆第十八次董事會	一、經理人2019年度年終績效獎金發放案。 二、經理人2019年度第四季員工分紅獎金案。 三、擬修訂內部控制制度案(銷售與收款循環、採購與付款循環)。 四、擬修訂內部稽核實施細則作業案。
2020.03.17	第七屆第十九次董事會	一、本公司買回股份轉讓員工案。
2020.03.25	第七屆第二十次董事會	一、本公司2019年度財務報表及營業報告書案。 二、本公司2019年度員工酬勞及董事酬勞總額分配案。 三、擬修訂本公司「公司章程」案。 四、擬修訂本公司「取得或處分資產處理程序」案。 五、召集本公司2020年股東常會案。 六、本公司2019年度內部控制制度聲明書案。 七、2020年簽證會計師委任及會計師獨立情形評估案。 八、2020年營運計畫及年度預算案。 九、金融機構授信額度申請案。
2020.05.11	第七屆第二十一 次董事會	一、2020年第一季財務報告案。 二、2019年度盈餘分派案。 三、資本公積發放現金案。 四、2020年簽證會計師委任報酬案。 五、往來銀行衍生性商品額度增加申請案。 六、2020年度第一季員工分紅獎金案。 七、金融機構授信額度申請案。
2020.06.23	第七屆第二十二 次董事會	一、衍生性商品額度增加申請。 二、2020年經理人端午獎金發放。 三、2020年下半年員工分紅獎金積點。 四、彰化銀行機器設備專案。 五、金融機構授信額度申請案。
2020.06.23	股東常會	一、承認本公司2019年度財務報表及營業報告書案。 執行情形:決議通過。 二、承認本公司2019年度盈餘分派案。 執行情形:決議通過。本次盈餘分配案現金股利每股配發新台幣0.5980041元，現金股利總額為新台幣42,965,100元。 三、通過資本公積發放現金案。 執行情形:決議通過。本次資本公積現金每股配發新台幣1.39534291元，共計為新台幣100,251,900元。 四、通過修訂「公司章程」案。 執行情形:決議通過。 五、通過修訂「取得或處分資產處理程序」案。

日期	會議名稱	內容
		<p>執行情形:決議通過。</p> <p>六、通過修訂「股東會議事規範」案。</p> <p>執行情形:決議通過。</p>
2020.07.14	第七屆第二十三次董事會	一、本公司2020年第二次買回庫藏股票案。
2020.08.11	第七屆第二十四次董事會	<p>一、2020年第二季財務報告案。</p> <p>二、衍生性商品額度增加申請。</p> <p>三、2020年度第二季員工分紅獎金案。</p> <p>四、金融機構授信額度申請案。</p>
2020.11.06	第七屆第二十五次董事會	<p>一、2020年第三季財報案。</p> <p>二、2021年稽核計畫案。</p> <p>三、修訂內部控制制度案。</p> <p>四、修訂內部稽核作業程序案。</p> <p>五、第八屆董事(含獨立董事)改選案。</p> <p>六、受理董事(含獨立董事)候選人提名,應選名額及受理處所案。</p> <p>七、提名董事候選人案。</p> <p>八、審查獨立董事候選人案。</p> <p>九、2020年第一次股東臨時會召開案。</p> <p>十、2020年第三季員工分紅獎金案。</p> <p>十一、辦理募集國內第一次有擔保轉換公司債案。</p> <p>十二、設置公司治理主管案。</p> <p>十三、截至10月底對各子公司應收帳款轉列資金貸與他人之金額案。</p> <p>十四、金融機構授信額度申請案。</p>
2020.12.24	第七屆第二十六次董事會	<p>一、註銷買回本公司之股份之減資基準日。</p> <p>二、改聘稽核主管案。</p> <p>三、修訂薪資報酬委員會組織規程。</p> <p>四、內部稽核實施細則。</p> <p>五、董事及經理人薪資管理辦法案。</p>
2020.12.24	股東臨時會	<p>一、改選本公司董事及獨立董事案。</p> <p>執行情形:經2021.02.01經濟部核准登記。</p> <p>新任董事名單如下:</p> <p>四席董事:曹憲章、黃天化、林大政、曹雅琳</p> <p>三席獨立董事:鄭淳仁、鄭宏輝、楊浩銘</p>
2020.12.24	第八屆第一次董事會	<p>一、選任董事長案。</p> <p>二、選任副董事長案。</p> <p>三、選任薪資報酬委員案。</p>
2021.01.29	第八屆第二次董事會	<p>一、審查2020年度經理人春節禮金發放案。</p> <p>二、審查經理人2020年第四季員工紅利發放案。</p> <p>三、出售新樹路土地暨地上物案。</p> <p>四、購置新莊副都心辦公室及其附屬設施案。</p> <p>五、新增訂定「風險管理政策及程序」案。</p>

日期	會議名稱	內容
2021.03.22	第八屆第三次董事會	一、2021年營運計畫及年度預算案。 二、本公司2020年度財務報表及營業報告書案。 三、本公司2020年度員工酬勞及董事酬勞分配案。 四、擬修訂本公司「公司章程」案。 五、擬修訂本公司「股東會議事規範」案。 六、擬修訂本公司「銷售與收款循環」案。 七、擬修訂本公司「會計制度」案。 八、本公司2020年度內部控制制度聲明書案。 九、2021年簽證會計師委任及會計師獨立情形評估案。 十、召集本公司2021年股東常會案。

(十三)最近年度及截至年報刊印日止董事或監察人對董事會通過重要決議有不同意見且有紀錄或書面聲明者，其主要內容：無。

(十四)最近年度及截至年報刊印日止，公司董事長、總經理、會計主管、財務主管、內部稽核主管及研發主管等辭職解任情形之彙總：

截至2021年04月24日

職稱	姓名	到任日期	解任日期	辭職或解任原因
稽核主管	陳盈均	2018.12.27	2020.12.24	職務調整

三、會計師公費資訊

(一)會計師公費級距表

會計師事務所名稱		會計師姓名		查核期間	備註
勤業眾信聯合會計師事務所		簡明彥	莊碧玉	2020.01.01~2020.12.31	-
公費項目金額級距			審計公費	非審計公費	合計
1	低於2,000千元			V	
2	2,000千元(含)~4,000千元		V		
3	4,000千元(含)~6,000千元				V
4	6,000千元(含)~8,000千元				
5	8,000千元(含)~10,000千元				
6	10,000千元(含)以上				

(二)給付簽證會計師、簽證會計師所屬事務所及其關係企業之非審計公費為審計公費之四分之一以上者，應揭露審計與非審計公費金額及非審計服務內容：是，詳下表。

會計師公費資訊

單位：新臺幣仟元

會計師事務所名稱	會計師姓名	審計公費	非審計公費					會計師查核期間
			制度設計	工商登記	人力資源	其他(註)	小計	
勤業眾信聯合會計師事務所	簡明彥	3,705	0	0	0	525	525	2020.01.01 ~ 2020.12.31
	莊碧玉							

註：非主管職檢查表覆核新台幣2.5萬；公司債發行服務費8萬；移轉訂價報告新台幣20萬；營所稅查核簽證新台幣22萬。

(三)更換會計師事務所且更換年度所支付之審計公費較更換前一年度之審計公費減少者，應揭露更換前後審計公費金額及原因：無此情形。

(四)審計公費較前一年度減少達百分之十以上者，應揭露審計公費減少金額、比例及原因：無此情形。

四、更換會計師資訊

(一)關於前任會計師：不適用

(二)關於繼任會計師：不適用

(三)前任會計師之復函：不適用

五、本公司之董事長、總經理、負責財務或會計事務之經理人，最近一年內曾任職於簽證會計師所屬事務所或其關係企業者：不適用。

六、董事、經理人及持股比例超過百分之十之股東股權移轉及股權質押變動情形。

(一)股權變動情形：

職 稱	姓 名	2020年度		2021年度截至4月24日止	
		持有股數 增(減)數	質押股數 增(減)數	持有股數 增(減)數	質押股數 增(減)數
董事長暨總經理	曹憲章	-	420,000	-	-
董事	黃天化	-	-	-	-
董事暨執行副總	林大政	-	-	-	(140,000)
董事	曹雅琳	(註2)	(註2)	-	-
獨立董事	鄭淳仁	-	-	-	-
獨立董事	鄭宏輝	-	-	-	-
獨立董事	楊浩銘	-	-	-	-
執行副總	陳文元	-	297,000	-	(357,000)
協理	蔡昇航	58,987	190,000	-	-
協理	曾瓊玉	-	-	-	(30,000)
大股東	洲定投資有限公司	-	852,000	-	690,000

註1：係年報刊印日在任者。

註2：2020年12月24日新任，故未計算其2020年股權變動情形。

(二)股權移轉之相對人為關係人者：無。

(三)股權質押之相對人為關係人者：無。

七、持股比例占前十名之股東，其相互間為關係人或為配偶、二親等以內之親屬關係之資訊

持股基準日2021年4月24日；單位：股；%

姓名	本人持有股份		配偶、未成年子女持有股份		利用他人名義合計持有股份		前十大股東相互間具有關係人或為配偶、二親等以內之親屬關係者，其名稱或姓名及關係。		備註
	股數	持股比率	股數	持股比率	股數	持股比率	名稱(或姓名)	關係	
洲定投資有限公司	14,362,406	19.42%	-	-	-	-	-	-	-
代表人：陳美雲	3,138,814	4.24%	9,678,665	13.08%	-	-	曹憲章	配偶	-
							曹雅琳	一等親內親屬	-
							曹峻華	一等親內親屬	-
曹憲章	9,678,665	13.08%	3,138,814	4.24%	-	-	陳美雲	配偶	-
							曹雅琳	一等親內親屬	-
							曹峻華	一等親內親屬	-
彩欣投資有限公司	5,890,372	7.96%	-	-	-	-	-	-	-
代表人：劉鈺伶	11,330	0.02%	3,347,000	4.52%	-	-	黃天化	配偶	-
							黃暉翔	一等親內親屬	-
曹雅琳	3,658,480	4.95%	-	-	-	-	曹憲章	一等親內親屬	-
							陳美雲	一等親內親屬	-
							曹峻華	二等親內親屬	-
黃天化	3,347,000	4.52%	11,330	0.02%	-	-	劉鈺伶	配偶	-
							黃暉翔	一等親內親屬	-
陳美雲	3,138,814	4.24%	9,678,665	13.08%	-	-	曹憲章	配偶	-
							曹雅琳	一等親內親屬	-
							曹峻華	一等親內親屬	-
益政投資有限公司	2,985,000	4.04%	-	-	-	-	-	-	-
代表人：陳懷真	10,874	0.01%	-	-	-	-	-	-	-
黃暉翔	1,395,000	1.89%	-	-	-	-	黃天化	一等親內親屬	-
							劉鈺伶	一等親內親屬	-
正宜投資有限公司	1,364,586	1.84%	-	-	-	-	-	-	-
代表人：黃淑芬	875,626	1.18%	-	-	-	-	黃天化	二等親內親屬	-
曹峻華	1,353,646	1.83%	-	-	-	-	曹憲章	一等親內親屬	-
							陳美雲	一等親內親屬	-
							曹雅琳	二等親內親屬	-

註：截至持股基準日2021年4月24日止本公司持有4,000仟股之庫藏股，持股比例為5.41%。

八、公司、公司之董事、監察人、經理人及公司直接或間接控制之事業對同一轉投資事業之持股數，並合併計算綜合持股比例

2020年12月31日；單位：仟股；%

轉投資事業 (註)	本公司投資		董事、監察人、經理人及直接或間接控制事業之投資		綜合投資	
	股數	持股比例	股數	持股比例	股數	持股比例
Keding Enterprises Co., Ltd.	4,510	100.00	0	0	4,510	100.00
科定(香港)商貿有限公司	3,900	100.00	0	0	3,900	100.00
Keding Enterprises Pte.Ltd.	2,500	100.00	0	0	2,500	100.00
Keding Enterprises Sdn. Bhd.	5,000	100.00	0	0	5,000	100.00
Keding Enterprises Inc.	500	100.00	0	0	500	100.00
決進貿易有限公司	(註)	100.00	0	0	(註)	100.00
科定(上海)商貿有限公司	(註)	100.00	0	0	(註)	100.00

註：係有限公司，故無股數。

肆、募資情形

一、公司資本及股份

(一)資本及股份

截至2021年4月24日；單位：股

股份種類	核定股本			備註
	流通在外股份(註)	未發行股份	合計	
普通股	73,968,500	26,031,500	100,000,000	上市股票

註:流通在外股份包含本公司持有之庫藏股4,000仟股。

(二)股本來源

單位：新台幣元；股

年 月	發行價格(元)	核定股本		實收股本		備註		
		股數(股)	金額(元)	股數(股)	金額(元)	股本來源	以現金以外之財產抵充股款者	其他
2002.07	10	1,000,000	10,000,000	1,000,000	10,000,000	創立股本10,000,000	無	經濟部2002.07.22經授中字第09132449400號。
2002.09	10	2,700,000	27,000,000	2,700,000	27,000,000	現金增資17,000,000	無	經濟部2002.09.16經授中字第09132713700號。
2005.07	10	4,050,000	40,500,000	4,050,000	40,500,000	現金增資13,500,000	無	經濟部2005.07.19經授中字第09432470600號。
2008.11	10	9,600,000	96,000,000	9,600,000	96,000,000	現金增資55,500,000	無	經濟部2008.11.04經授中字第09733382170號。
2009.09	10	14,350,000	143,500,000	14,350,000	143,500,000	現金增資47,500,000	無	經濟部2009.09.08經授中字第09833007690號。
2010.08	10	20,990,000	209,900,000	20,990,000	209,900,000	現金增資63,500,979及盈餘轉增資2,899,021	無	臺北縣政府2010.08.13北府經登字第0993148260號。
2013.09	10	30,000,000	300,000,000	30,000,000	300,000,000	現金增資86,000,000及盈餘轉增資4,100,000	無	新北市政府2013.09.16北府經司字第1025058803號。
2014.01	20	50,000,000	500,000,000	35,000,000	350,000,000	現金增資50,000,000	無	新北市政府2014.01.16北府經司字第1035123278號。
2014.05	25	50,000,000	500,000,000	39,000,000	390,000,000	現金增資40,000,000	無	新北市政府2014.05.30北府經司字第1035153505號。
2014.09	33.3	50,000,000	500,000,000	44,000,000	440,000,000	現金增資50,000,000	無	新北市政府2014.09.09北府經司字第1035178048號。
2014.12	46	50,000,000	500,000,000	45,220,000	452,200,000	現金增資12,200,000	無	新北市政府2014.12.26北府經司字第1035207618號。
2015.08	10	50,000,000	500,000,000	49,742,000	497,420,000	資本公積轉增資45,220,000	無	新北市政府2015.08.04新北府經司字第1045168471號。
2015.08	40	50,000,000	500,000,000	49,950,800	499,508,000	現金增資2,088,000	無	新北市政府2015.08.27新北府經司字第1045176278號。
2015.10	46	80,000,000	800,000,000	53,815,800	538,158,000	現金增資38,650,000	無	經濟部2015.10.29經授商字第10401229450號。
2016.08	56	80,000,000	800,000,000	54,195,800	541,958,000	現金增資3,800,000	無	經濟部2016.08.18經授商字第10501206560號。

年月	發行價格(元)	核定股本		實收股本		備註		
		股數(股)	金額(元)	股數(股)	金額(元)	股本來源	以現金以外之財產抵充股款者	其他
2016.08	36	80,000,000	800,000,000	54,689,800	546,898,000	員工認股權憑證行使轉換 4,940,000	無	經濟部2016.08.31經授商字第10501216720號。
2017.06	10	80,000,000	800,000,000	56,330,494	563,304,940	盈餘轉增資 16,406,940	無	經濟部2017.07.19經授商字第10601101150號。
2017.06	24.3	80,000,000	800,000,000	57,012,494	570,124,940	員工酬勞轉增資 6,820,000	無	經濟部2017.07.19經授商字第10601101150號。
2017.07	56	80,000,000	800,000,000	60,390,000	603,900,000	現金增資 33,775,060	無	經濟部2017.07.24經授商字第10601101160號。
2018.07	53.2	80,000,000	800,000,000	60,873,500	608,735,000	員工酬勞轉增資 4,835,000	無	經濟部2018.08.09經授商字第10701094730號。
2018.11	60.94	80,000,000	800,000,000	66,608,500	666,085,000	現金增資 57,350,000	無	經濟部2018.12.17經授商字第10701154160號
2019.09	40.20	100,000,000	1,000,000,000	75,608,500	756,085,000	現金增資 90,000,000	無	經濟部2019.06.20經授商字第10801075640號 經濟部2019.09.26經授商字第10801133110號
2020.12	-	100,000,000	1,000,000,000	73,968,500	739,685,000	註銷庫藏股減資 16,400,000	無	經授商字第10901249500號

(三)總括申報制度相關資料訊：不適用。

(四)股東結構

持股基準日2021年4月24日；單位：人；股；%

股東結構 數量	政府機構	金融機構	其他法人	個人	外國機構及 外人	庫藏股	合計
人數	0	0	16	948	13	1	978
持有股數	0	0	26,416,744	43,286,482	265,274	4,000,000	73,968,500
持股比率	0.00%	0.00%	35.71%	58.52%	0.36%	5.41%	100.00%

(五)股權分散情形

1.普通股股份股權分散情形

持股基準日2021年4月24日；單位：人；股；%

持股分級	股東人數	持有股數	持股比例(%)
1-999	142	23,325	0.03%
1,000-5,000	507	887,710	1.20%
5,001-10,000	86	645,555	0.87%
10,001-15,000	44	532,441	0.72%
15,001-20,000	22	383,814	0.52%
20,001-30,000	39	962,473	1.30%
30,001-40,000	20	694,087	0.94%
40,001-50,000	17	752,771	1.02%
50,001-100,000	35	2,373,096	3.21%
100,001-200,000	29	3,833,041	5.18%
200,001-400,000	12	3,681,253	4.98%
400,001-600,000	9	4,396,379	5.94%
600,001-800,000	4	2,752,960	3.72%
800,001-1,000,000	1	875,626	1.18%
1,000,001股以上	11	51,173,969	69.19%
合計	978	73,968,500	100.00%

2.特別股股份股權分散情形：本公司無發行特別股股份。

(六)主要股東名單

持股基準日2021年4月24日；單位：股

主要股東名稱	股份	持有股數	持股比例(%)
洲定投資有限公司		14,362,406	19.42%
曹憲章		9,678,665	13.08%
彩欣投資有限公司		5,890,372	7.96%
曹雅琳		3,658,480	4.95%
黃天化		3,347,000	4.52%
陳美雲		3,138,814	4.24%
益政投資有限公司		2,985,000	4.04%
黃暉翔		1,395,000	1.89%
正宜投資有限公司		1,364,586	1.84%
曹峻華		1,353,646	1.83%

註:截至持股基準日2021年4月24日止本公司持有4,000仟股之庫藏股，持股比例為5.41%。

(七)最近二年度每股市價、淨值、盈餘、股利及相關資料：

單位：新台幣元；仟股

項	年		2019年度	2020年度	2021年 截至4月24日
	度				
目					
每股市價 (註1)	最	高	57.90	57.00	72.60
	最	低	39.00	30.60	47.10
	平	均	46.99	43.78	55.10
每股淨值	分	配 前	32.39	33.71	(註5)
	分	配 後	30.39	25.71	(註5)
每股盈餘	加 權 平 均 股 數		69,345 仟股	72,171仟股	(註5)
	基本每股 盈 餘	追溯調整前	2.25	4.09	(註5)
		追溯調整後	2.25	4.09	(註5)
每股股利	現金股利		2.0	8.0	-
	無償配股	盈餘配股	-	-	-
		資本公積配股	-	-	-
	累積未付股利		-	-	-
投資報酬 分析	本益比(註2)		20.88	10.70	-
	本利比(註3)		23.58	5.47	-
	現金股利殖利率(註4)		4.24%	18.27%	-

註1：資料來源為台灣證交所網站。

註2：本益比=當年度每股平均收盤價/每股盈餘。

註3：本利比=當年度每股平均收盤價/每股現金股利。

註4：現金股利殖利率= 每股現金股利/當年度每股平均收盤價。

註5：截至年報刊印日止，未有經會計師簽證或核閱之資料。

(八)公司股利政策及執行狀況

1. 公司章程所訂之股利政策

本公司章程第二十條關於股利政策規定條文如下：

本公司分配股利之政策，需視公司目前及未來之投資環境、資金需求、國內外競爭狀況及資本預算等因素，兼顧股東利益及公司長期財務規劃，每年提撥不低於當年度盈餘百分之十分配股東股息紅利，若當年度虧損或以往年度尚有盈餘時，得分配以往年度盈餘，惟當年度累積可分配盈餘（即可分配盈餘加計以前年度未分配盈餘）低於本公司實收股本百分之十時，得不分派股息或紅利予股東，股東股息紅利之發放得以現金股利或股票股利的方式分配，其中現金股利所佔比率不低於股東股利分配數百分之二十。

前述股利發放之比例，得視當年度公司實際獲利及資金狀況，經股東會決議調整之。

2. 本次股東會擬議股利分派之情形：

本公司2021年5月5日董事會議決議通過2020年度盈餘分配案及資本公積發放現金案，擬按資本公積發放現金基準日股東名簿記載之持有股份，分派普通股股東股息紅利每股0.8元；發放普通股股東資本公積配發股息紅利每股7.2元，合計每股配發現金股利新台幣8元，總金額為新台幣559,748,000元。

3. 預期股利政策是否有重大變動：無。

(九) 本次股東會擬議之無償配股對公司營業績效及每股盈餘之影響：不適用。

(十) 員工及董事酬勞

1. 公司章程所載員工及董事酬勞之成數：

依本公司章程第十九條規定條文如下：

本公司當年度如有獲利，應提撥不低於百分之二為員工酬勞，由董事會決議以股票或現金分派發放，其發放對象，得包括符合一定條件之從屬公司員工；本公司得以上開獲利數額，由董事會決議提撥不高於百分之二分派董事酬勞。但公司尚有累積虧損時，應予彌補。

第一項所稱之當年度獲利狀況係指當年度稅前利益扣除分派員工酬勞及董事酬勞前之利益。

員工酬勞及董事酬勞之分派應由董事會以董事三分之二以上之出席及出席董事過半數同意之決議行之，並報告股東會。

2. 本期估列員工及董事酬勞金額之估列基礎、以股票分派之員工酬勞之股數計算基礎及實際分派金額與估列數有差異之會計處理：

本公司以當年度獲利(即稅前利益扣除分派員工酬勞及董事酬勞前之利益)扣除累計虧損為基礎，按一定成數估列員工酬勞，另董事酬勞則係依預期發放金額估列入帳，並列報為營業成本或營業費用，其中員工酬勞若以股票發放者，係依據董事會決議前一日之普通股收盤價計算配發股數。若次年度通過發布財務報告日後有變動，則依會計估計變動處理，並將該變動之影響認列為次年度損益。

3. 董事會通過擬議分派酬勞之金額及設算每股盈餘之有關資訊如下：

(1) 擬議以現金分派國內外公司員工酬勞金額新台幣10,089仟元，不另發放董事酬勞。

(2) 實際分派與認列數有差異者，其差異數、原因及處理情形：

本公司實際分派數與認列數並無差異。

4.前一年度員工董事及監察人酬勞之實際分派情形：

- (1) 前一年度員工及董事酬勞之實際配發情形：以現金分派員工酬勞新台幣6,083仟元，董事酬勞新台幣2,301仟元。
- (2) 原董事會通過之擬議分派情形及實際數差異：108年度員工酬勞實際配發金額6,083仟元與原董事會擬議分派金額6,126仟元不同，差異數已調整為109年度之損益。

(十一)公司買回本公司股份情形：

- (1) 已執行完畢者：公司敘明公司買回股份之目的、買回股份之種類、已買回之期間與數量、買回之區間價格，並應敘明截至年報刊印日止，已買回股份種類、數量、金額及已買回數量占預定買回數量之比率。

截至2021年4月24日；單位：新台幣元；股

買回期次	第一次	第二次
買回目的	轉讓股份予員工	維護公司信用及股東權益
買回期間	2020/3/18~2020/5/15	2020/7/15~2020/9/11
買回之區間價格	24元~57元	30元~52元
已買回股份種類及數量	普通股/4,000,000股	普通股/1,640,000股
已買回股份金額	165,010,171元	72,637,222元
已買回數量佔預定買回數量之比率(%)	100.00%	91.11%
已辦理消除及轉讓之股份數量	-	1,640,000股
累積持有本公司股份數量	4,000,000股	4,000,000股
累積持有本公司股份數量占已發行股份總數比率(%)	5.4%	5.4%

- (2) 尚在執行中者：無

二、公司債(含海外公司債)辦理情形

(一)公司債基本資料：如下表。

公司債辦理情形

公司債種類 (註2)	第1次有擔保公司債 (註5)
發行(辦理)日期	2021/01/05
面額	新台幣 100.00 元
發行及交易地點(註3)	中華民國
發行價格	新台幣 100.6000 元
總額	新台幣 300,000,000 元
利率	0%
期限	3 年期 到期日：2024/01/05
保證機構	陽信商業銀行股份有限公司劍潭分行

受 託 人	臺灣新光商業銀行股份有限公司信託部	
承 銷 機 構	國票綜合證券股份有限公司	
簽 證 律 師	翰辰法律事務所 邱雅文律師	
簽 證 會 計 師	勤業眾信聯合會計師事務所 簡明彥、莊碧玉會計師	
償 還 方 法	除本轉換公司債持有人依本辦法第十條轉換為本公司普通股，或本公司依本辦法第十七條提前收回，或本公司由證券商營業處所買回註銷者外，本公司於本轉換公司債到期時，按債券面額將債券持有人持有之本轉換公司債以現金一次償還。	
未 償 還 本 金	新台幣 300,000,000 元	
贖 回 或 提 前 清 償 之 條 款	請參閱本公司國內第一次有擔保轉換公司債發行及轉換辦法	
限 制 條 款 (註 4)	請參閱本公司國內第一次有擔保轉換公司債發行及轉換辦法	
信用評等機構名稱、評等日期、公司債評等結果	不適用	
附其他權利	截至年報刊印日止已轉換(交換或認股)普通股、海外存託憑證或其他有價證券之金額	本轉換公司債尚無債權人行使轉換之情事
	發行及轉換(交換或認股)辦法	請參閱本公司國內第一次有擔保轉換公司債發行及轉換辦法
發行及轉換、交換或認股辦法、發行條件對股權可能稀釋情形及對現有股東權益影響	本次發行轉換公司債新台幣3億元，以發行時轉換價格新台幣50.1元計，最大可轉換本公司普通股約5,988仟股，依發行時本公司已發行且流通在外股數69,969仟股計算，最大稀釋股權約8.56%，對股東權益而言，隨著轉換公司債轉換為本公司普通股，除可降低負債外，亦可提高股東權益，進而提高每股淨值，因此就長期而言對股東權益較得以保障。	
交換標的委託保管機構名稱	不適用	

註1：公司債辦理情形含辦理中之公募及私募公司債。辦理中之公募公司債係指已經本會生效(核准)者；辦理中之私募公司債係指已經董事會決議通過者。

註2：欄位多寡視實際辦理次數調整。

註3：屬海外公司債者填列。

註4：如限制發放現金股利、對外投資或要求維持一定資產比例等。

註5：屬私募者，應以顯著方式標示。

註6：屬轉換公司債、交換公司債、總括申報發行公司債或附認股權公司債，應依性質按表列格式再揭露轉換公司債資料、交換公司債資料、總括申報發行公司債情形及附認股權公司債資料。

(二)轉換公司債資料：詳下表。

轉換公司債資料

公司債種類 (註1)		第一次有擔保轉換公司債		
項	年 目	2019年 (無發行)	2020年 (無發行)	當年度截至 2021年4月24日 (註4)
		轉債(註 換市註 公債2 司)	最高	-
	最低	-	-	-
	平均	-	-	-
轉換價格		-	-	新台幣 50.10 元
發行(辦理)日期及 發行時轉換價格		-	-	發行日期: 2021/01/05 新台幣 50.10 元
履行轉換義務方式 (註3)		-	-	發行新股

註1：欄位多寡視實際辦理次數調整。

註2：海外公司債如有多處交易地點者，按交易地點分別列示。

註3：交付已發行股份或發行新股。

註4：應填列截至年報刊印日止之當年度資料。

(三)交換公司債資料：無。

(四)總括申報發行公司債資料：無。

(五)附認股權公司債資料：無。

三、特別股(附認股權特別股)辦理情形：無。

四、海外存託憑證辦理情形：無。

五、員工認股權憑證辦理情形

(一)截至年報刊印日止，本公司尚未屆期之員工認股權憑證辦理情形及對股東權益之影響：無。

(二)累積至年報刊印日止，本公司取得員工認股權憑證之經理人及取得憑證可認股數前十大員工之姓名、取得及認購情形：不適用。

六、限制員工權利新股辦理情形

(一)截至年報刊印日止，凡尚未全數達既得條件之限制員工權利新股辦理情形及對股東權益之影響：本公司未有發行限制員工權利新股之情形，故不適用。

(二)累積至年報刊印日止，本公司取得限制員工權利新股之經理人及取得股數前十大員工之姓名及取得情形：不適用。

七、併購或受讓他公司股份發行新股辦理情形

(一)最近年度及截至年報刊印日止，本公司已完成併購或受讓他公司股份發行新股情形：無。

(二)最近年度及截至年報刊印日止，本公司已經董事決議通過併購或受讓他公司股份發行新股之情形：無。

八、資金運用計畫執行情形

- (一)截至本年報刊印日之前一季止，本公司前各次發行或私募有價證券尚未完成或最近三年內已完成且計畫效益尚未顯現者之計畫內容：無。
- (二)截至本年報刊印日之前一季止，本公司前各次發行或私募有價證券尚未完成或最近三年內已完成且計畫效益尚未顯現者之計畫執行情形：不適用。

伍、營運概況

一、業務內容

(一)業務範圍

- 1.所營業務之主要內容：塗裝木皮板、KD木地板、木材製品及室內空間軟裝系列產品。
- 2.主要產品之營業比重

單位：新台幣仟元

產品項目	2019年度		2020年度	
	營業收入淨額	比重(%)	營業收入淨額	比重(%)
塗裝木皮板(註)	2,468,435	95.84	2,006,202	96.07
KD木地板	83,082	3.23	58,901	2.82
其他	24,004	0.93	23,243	1.11
合計	2,575,521	100.00	2,088,346	100.00

註：大陸稱木飾面板/裝飾面板/裝飾飾面板。

3.目前之商品(服務)項目與用途

產品類別	主要用途及功能
塗裝木皮板	運用於櫃體、門片、天花板、牆面等室內空間裝飾
KD木地板	鋪設於室內空間地板材
其他	木材製品及室內空間軟裝系列產品

4.計畫開發之新商品(服務)

本公司以多年的塗裝木皮板技術與經驗為基礎，至2021年已陸續推出KD木地板及啞光塗裝板；未來將以持續精進木皮板表面處理技術，及開發室內裝潢多元產品為目標，持續創造更符合消費者需求的產品。

(二)產業概況

1.產業現況與發展

本公司於2002年成立，以產銷塗裝木皮板、KD木地板為主，生產基地位於嘉義大埔美工業園區，旗下子公司於大陸、香港、新加坡、馬來西亞、菲律賓及印度等地都設有據點服務當地客戶。

而本公司所屬產業，依據行政院主計處中華民國行業標準分類第十版的定義，本公司所處行業為「木竹製品製造業」，係提供建物裝修及裝潢所需材料，主要需求關聯產業為隸屬專門營造業及建物完工裝修工程業，其行業名稱及定義說明如下所述：

行業名稱	定義說明	
木竹製品製造業	從事以木、竹、藤、柳條、軟木等製成製造用材料、半成品或成品之行業。不包括：以木、竹、藤材為主之家具製造歸入3211 細類「木製家具製造業」。	
營建工程業	建築工程業	從事住宅及非住宅建物之興建、改建、修繕等建築工程行業。
	土木工程業	從事道路、橋樑、公用事業設施、港埠等土木工程之興建、改建、修繕等之行業。
	專門營造業	從事建築及土木特定部分工程之行業，如整地、基礎、結構、庭園景

行業名稱	定義說明
	觀、建築設備安裝、建物完工裝修等工程。
建物完工裝修工程業	從事建物及土木工程結構體之室內、外最後修整工程之行業，如防水、隔熱、隔音等隔離工程、門窗安裝、玻璃鑲嵌、油漆粉刷、壁紙張貼、瓷磚黏貼、地板安裝、廚具安裝、系統櫥櫃安裝等工程。

資料來源：行政院主計處中華民國行業標準分類第十版

本產業的景氣表現會受到建物完工裝修工程業之影響，依台灣經濟研究院產經資料庫整理之資料，歸屬建物完工裝修工程之細項產業包括「防水工程」、「油漆粉刷工程」、「門窗安裝工程」、「室內裝修工程」、「室內裝潢工程」、「室內壁飾工程」、「建築物隔熱工程」、「系統櫥櫃安裝工程」、「室內地板安裝工程」、「室內地毯鋪設工程」、「室內地磚黏貼工程」、「室內壁紙黏貼工程」、「船舶內部裝潢工程」。建物完工裝修工程業主要針對各結構體進行室內外裝修裝潢工程，業務來源包括不動產開發業者之推案接近完工時所釋出之房屋建築裝潢工程，又一般企業法人因應投資或辦公、廠務等實質需求而從事購屋建廠等所衍生之裝修工程需求，甚至民眾從事不動產投資或購屋換屋等亦與室內修整工程有直接的關係。

A.市場概況

本公司營收主要來自於台灣及大陸，2017年至2020年台灣營收金額約介於8.3~9.7億元之間；另對大陸營收自2017年8.05億元成長至2020年11.39億元，年複合成長率18.95%，大陸營收佔集團營收比重亦自2017年43.20%提升至2020年54.56%，已超過集團營收50%以上。

本公司於大陸地區之發展主要根據中國大陸百大城市GDP為依歸，同時依中國共產黨第十八次全國代表大會報告中，對「國家新型城鎮化規劃(西元2014~2020年)」之政策為輔。大陸當局於西元2020年之發展目標為大陸常住人口城鎮化率達60%，戶籍人口城鎮化率達45%，並同時加強遷戶子女平等教育權、完善就業系統、社會保障及醫療衛生等相關配套措施，以提升大陸城鎮化政策落實。而大陸實際常住人口城鎮化率從西元2015年末的56.1%上升到西元2019年末的60.6%。另觀察世界其他國家之發展經驗，人均GDP達到1萬美元、城鎮化率達到60%後，至少還將有10年到15年的城鎮化較快發展期。參考該經驗，預估大陸於西元2025年城鎮化率將提高到65%以上，西元2035年城鎮化率則預計提高至75%以上。基於大陸政府政策趨使，本公司2017年於大陸地區增設20家分公司，2018~2019年度亦持續擴展，截至2020年12月底為止，本公司於大陸地區已設立51間分公司，大陸子公司之營運成為本公司集團營收成長之動力。以下茲就台灣及大陸產業現況及發展說明如下：

(1)台灣

根據台灣經濟研究院產經資料庫出具建物完工裝修工程業基本資料之報告指出，台灣從早期的建物裝潢逐步擴展至目前的室內設計裝修領域，顯示建物完工裝修工程業在社會上已有一定的成長發展空間，遺憾的是以往室內裝修相關業者良莠不齊，尤其對建築法規與安全防災觀念認知不足，屢有破壞建物結構之虞，影響安全甚大。故政府鑑於對室內裝修行為與相關業者應有建立制度、進行管理及輔導之必要，已將室內設計裝修市場正式納入管理。而早期建物完工裝修工程業與建築工程業密切相關，故建物完工裝修工程業營運績效與建築工程業之歷史性績效表現大致相當。茲就我國建物完工裝修工程業之景氣及發展沿革如下：

年度	事件
1960年	台灣地區建築工程業大致萌芽。
1974年	因石油危機引發通貨膨脹，造成民眾為求保值而購屋，進而使建築工

年度	事件
	程業達致高峰。
1980年	同樣因石油危機及通貨膨脹，再度帶來建築工程業之榮景。
1989年	股市飆漲，進而帶動房價狂飆，爾後建築工程業便一直處於低檔盤整。
1997~1998年	建商搶建房屋。
2002~2003年	房地產景氣逐步回溫，始帶動當時建築工程業的復甦，對於建物裝修及裝潢的需求亦開始遞增。
2005~2006年	市場規模持續維持成長動能，主要由於新建房屋及修繕市場對於建物裝修裝潢之相關工程需求趨增所致。
2007年	面臨大宗建材價格持續上揚，且下半年美國次級房貸出現危機徵兆，同時央行為抑制通膨亦有逐季調升利息，加上國內房價持續攀升而導致民眾房貸負擔加重，同時建商推案量也明顯降低，因此購屋需求以及建築工程所釋出的裝修裝潢工程規模皆出現成長趨緩的情況。
2008年	景氣表現呈現走緩，儘管上半年受惠於建築工程業景氣表現仍佳，並因應兩岸經貿往來更趨頻繁，使得商辦大樓、觀光飯店等皆釋出裝潢裝修工程的需求，但下半年面臨建築工程業釋出面積下滑，又遭逢全球金融風暴衝擊，以致於國內不動產投資買賣氛圍轉淡，加上國內經濟環境也陷入衰退的窘境，故民眾對於室內裝潢工程的需求隨之減少。
2009年	景氣表現呈現衰退走勢，縱然國內股市飆漲有助於國內房市交易情況回溫，但礙於國內失業率處於高檔，民眾實質薪資未見好轉，故對於室內裝潢工程需求並未見改善，甚至民眾更有延後裝修施工的規劃或縮減預算經費的情況，加上建築工程業景氣表現仍較為疲弱，受到釋出面積供給下滑，連帶拖累所需裝潢工程的需求，因而衝擊本產業景氣表現。
2010年	景氣表現一舉擺脫先前疲弱態勢，並轉為強勁成長走勢，儘管建築工程貢獻挹注依舊未見好轉，但由於國內房市景氣回溫，且經貿活動更趨頻繁，住宅、店舖與商辦等建築物買賣成交與租賃所衍生之裝修裝潢需求相對增加，同時政府極力發展觀光產業，又因應大陸旅客來台人數增加，國內各飯店相繼翻修，甚至日租旅宿經營趨勢逐步成型，對此也釋出多項修繕工程。
2011年	景氣不若2010年強勁優異表現，儘管建築物完工釋出面積供給逐步回升，同時受惠於百年結婚潮帶動首購族進場，對於房屋裝潢需求動能有直接助益，況且國內商用不動產交易市場仍相對熱絡，另國內餐飲與服飾等業者積極拓展營業據點，甚至更有國外知名品牌業者大舉進駐，亦對於相關商業店面裝修需求有部分支撐，但受限於我國經濟景氣擴張動能減緩，又有奢侈稅及居住正義等議題發酵，仍使得2011年我國整體房市成交動能明顯降溫，其中投資客的退場情況最為明顯，連帶壓抑房屋修繕需求，況且大陸旅客來台人數成長動能已有所放緩，國內觀光旅館與民宿等業者對於房間數擴建態度也轉趨溫和，所釋出室內裝潢工程量即受到部分影響，因此2011年本產業景氣表現呈現成長放緩態勢。

年度	事件
2012年	<p>景氣轉為小幅下滑走勢，主要是由於近年來政府為抑制房炒作氛圍已陸續祭出多項緊縮政策，同時金融機構承作房貸業務也因主管機關要求而更趨嚴格，對此縮減成數以及調升房貸利率等皆使得民眾購屋負擔加重，更直接拖累國內房市成交件數出現大幅減少的情況，從中所釋出室內裝修裝潢工程需求也相對疲軟。縱然另一方面政府仍有提供新婚首購族群相關優惠房貸措施，但受限於購屋負擔已是沈重，實質薪資卻是不增反減，對於雜項支出控制更為嚴謹，因此室內裝修需求也傾向於輕裝潢格局，使其投入裝潢費用及其預算相對減少。所幸房屋建築在建工程業務推動並未受到房市緊縮政策所影響，完工面積釋出供給持續衝高，且尚有偌大完工面積陸續釋出，為因應建築物進入完工交屋階段，對於房屋設備安裝、油漆粉刷等工程需求甚為助益，有緩和房屋買賣成交量減少對於室內裝潢需求降低之影響，故景氣甫為小幅下滑走勢。</p>
2013年	<p>縱然面臨奢侈稅修正案議題干擾，致使部分買氣呈現觀望，但最後僅以微調，因此對於整體房市景氣影響相對降低。況且受惠於資金行情啟動以及對於房屋保值需求等因素帶動，仍有助於我國房市成交熱度有所增加，其中又對於中低總價物件置產需求相對較大，從中即有衍生若干室內裝修工程。惟由於民眾購屋負擔相當沉重，且實質薪資倒退，影響其他非必要開支項目，對此所支應裝潢費用也較為嚴謹，多僅以輕裝潢或自行修繕為主，故對於建物完工裝修工程業廠商業績貢獻反而相對緩和。縱然尚有部分建案進入完工階段，對於房屋設備安裝維護需求有所提升，但對於提振景氣表現仍較為有限，因此2013年建物完工裝修工程業景氣表現僅為小幅成長。</p>
2014年	<p>景氣成長力道放大，儘管面對房屋稅制改革以及嚴控貸款資金等因素影響，使得國內房市景氣開始放緩，直接壓抑整體房屋成交貢獻，連帶使得民眾置產後所衍生室內裝修裝潢工程需求力道也轉為疲軟，更何況購屋成本負擔仍為沉重，甚至有不少購屋族選擇以輕裝潢方式來整修，對此裝潢預算開支多有擱節，但受惠於我國商業活動與觀光旅遊蓬勃發展，有助於帶動商用不動產投資熱潮，包括百貨商場、購物中心與旅館飯店之改裝整建等項目大量釋出，藉此擴大營業面積與吸引更多民眾消費入住，因此本產業之業務重心也逐步轉向商辦修繕市場，對其業績拉抬有相當助益，並淡化住宅修繕市場萎縮之影響。</p>
2015年	<p>景氣成長動能已見趨緩，由於國內房市景氣相對低迷，建物買賣成交需求轉弱，對於後續室內整建裝修作業量之釋出本就有直接壓抑的情況。縱然在稅制改革所衍生之不確定因素已逐步消除，甚至下半年我國央行更是罕見有鬆綁部分地區房貸業務控管之動作以及出手調降利率來挽救經濟景氣，但該措施對於房市買氣之拉抬仍是有限，民眾對於房價有感修正仍是持續等待，使得出手置產時點相對延後，故對於室內裝潢工程業務並未能有顯著的挹注。所幸因應我國房屋建築完工潮已達高峰，並為配合建商與業主之交屋要求，該部分對於室內局部裝修裝潢之工程投入仍具支撐。況且國內大型購物商場相繼林立，各樓層改裝乃至於空間櫃位設計皆需配合時勢變化以及商品組合調整，進而打造獨特風格，因此在室內裝潢項目及其預算經費方面投入甚多</p>

年度	事件
	心力，又以下半年拉抬本產業業績貢獻較為直接。
2016年	景氣衰退，儘管受到南台灣地震事件以及後續土壤液化等因素影響，對於房屋建築補強工作需求有部分增加，但礙於天候狀況不佳，實際施作貢獻相對有限。再者受到國內房市景氣低迷影響更為直接，雖有越來越多的建商加入讓利行列，藉此吸引看屋人潮浮現，但在完成購屋置產的部分卻依然處於低檔，連帶壓抑了成交後對於室內裝修裝潢之工程需求，其中尚面臨契約價金與細項內容重新議定調整等因素影響。相較之下，來自於商辦與廠房等修繕工程表現相對較佳，並涵蓋重新翻修與拉皮改裝，但多半以局部修繕為主，因此對於建物完工裝修工程業整體工程實績貢獻相對有限。
2017年	由於此期間內需市場氣氛有所停滯，且陸客來台人數銳減，因此對於商辦改裝案量釋出動能有所壓抑。縱然來自於公有建築與文教設施之整建修繕工作接連不斷，但對於整體非住宅裝潢工程貢獻還是不及以往強勢。除此之外，住宅裝潢工程表現仍是不佳，儘管為刺激看屋人潮，越來越多的建商採取擴大讓利作為，甚至部分建商更有喊出送裝潢的行銷口號，不過受限於建商在裝潢契約制價所產生的壓力，加上自住戶也多傾向輕裝潢的格局，因此裝潢估價水平普遍壓低，不利於本產業工程實績之認列。
2018年	景氣強勁回溫，主要受惠於房市剛性需求之拉抬，使得交屋後之室內裝潢工程案量明顯釋出。儘管部分成屋銷售還是有搭配建商提供之精裝項目，制價影響尚存，不過民眾考量自住所需且消費水平提升，另有自行增添其他裝潢如木作，甚至有許多民眾對於室內設計風格有其獨特想法，更願意支付更多的價金來委由專業裝潢工程業者處理。此外頂級裝潢市場風氣也漸起，因台商回台投資與富二代接班，豪宅買氣活絡，連帶促成更多高檔裝潢的機會，對於整體裝潢預算水平之提升有直接助益。再者基於老舊住宅改建與提升居住安全為由，對於結構補強、防護設施改善等裝修工程也有釋出較多的需求。
2019年	近年大陸土地、勞力與租稅成本愈來愈高，加上美中貿易大戰因素，促使台商加速回台投資，同時也帶動就業與經濟成長，促成商辦、廠辦、辦公大樓與土地交易等逐漸呈現熱絡景況。而房市有感回溫，全台六都前10月買賣移轉棟數已到24.6萬棟，因此市場預計機會追上2015年的29.2萬棟，達到30萬棟到近5年新高，走出房地合一重稅陰霾。且基於公共建設工程的前瞻計畫預算增加，政府推動主要政策有軌道、環保，及能源建設，又工程會導引國內工程走向統包制，因此工程量及金額增多，民間企業、科技大廠擴產及台商回流也有部分挹注，因此國內多數營造廠手中承攬量，及在建工程金額都創歷史新高。
2020年	景氣維持溫和成長態勢，由於疫情衝擊緩和，投資市場熱度又格外暢旺，有助於加快資金回流房市，加上台商回台投資政策之推進，使得工業地產交易氣勢高漲，連帶對於企業主在台投資置產漸有信心，因此房市投資需求一改過去較為壓抑的情況，近期已有明顯增強的態勢，並將成為第三季房市觀察焦點所在。受惠於房市投資熱度增溫，針對相關物件之改建及其衍生修繕業務量應趨增加，故商用裝潢市況

年度	事件
	仍不缺少話題與發展機會。至於房市剛性需求雖仍穩健，對於住宅裝潢業務貢獻亦具支撐，但增幅卻是有限，因疫情造成供應鏈重塑，部分企業訂單減少並拖累營運，遂有實施無薪假措施，使得就業市場表現相對疲弱，不免會影響剛性需求的動向，釋出室內裝潢工程契約亦受牽連。所幸針對老舊屋況改善則持續有政策配套以及補貼誘因之加持，加上颱風季延遲，民眾趁此空檔亦有趕緊著手從事結構補強之相關事宜，故仍有若干修繕需求之貢獻。

資料來源：台灣經濟研究院產經資料庫，最後修整工程業之現況與展望，2020年8月19日。

另根據台灣經濟研究院產經資料庫出具木竹製品製造業基本資料之報告，台灣於1990至2020年與本產業相關之重要事件列示如下：

年度	事件
1990 年起	我國林業政策調整為以保育為目的，重造林少伐木，故我國木材自給率極低，因而我國木竹製品製造業在進口原料後，多以內銷售為主。
2010 年 4 月	MIT 標章及品質認證制度擴大輔導產業，新增木竹製品等5項產品類別。
2011 年 11 月	經濟部工業局頒證予通過木竹製品 MIT 微笑標章之建材廠商，並強化木竹製品、石材、陶瓷、五金及塑膠建材異業結盟，強化廠商與室內裝修業的合作關係。
2013 年 1 月	全球唯一約束溫室氣體排放的條約「京都議定書」於 2013 年進入第二約束期，將木材製品所引起減碳、固碳（碳隔離）、碳替代等功能列入減碳量考量，更顯得木材利用對於環境議題的重要性，有助本產業發展。
2013 年 1 月	經建會與交通部推動傳統旅館「摘千星」計畫，輔導 500 家旅館改建，提升木竹業相關需求。
2013 年 5 月	歐盟國家實行木材進口法律，以改善森林經營和規範採伐行為，阻止非法採伐的木材及其製品進入歐盟市場，保護該國企業的合法利益，但由於我國木材出口比重不高，故衝擊效應有限。
2013 年	美國房市逐漸回溫，對與木竹製品相關之需求提升，又美國為我國木竹製品主要出口國之一，有利本業外銷量增加。
2014 年	我國房市推案量呈現衰退，壓抑建築與裝修房屋所需之木竹製品需求。
2016 年 10 月	經濟部工業局修正公告「臺灣製 MIT 微笑產品驗證制度第一類產品木竹製品產業開放驗證產品項目及驗證基準」。
2016 年	亞太地區發展中經濟體的基礎設施的現代化和快速的工業化，對各類建築用板及木竹製品之需求不斷增強。
2016 年	越南等東南亞一些國家的產品低價參與國際競爭，持續造成我國木材製品出口的競爭壓力。
2017 年 1 月	經濟部標檢局要求市售木製板材商品須新增標示「品名」及「原產地」，並自 2017 年 1 月 1 日起實施。 農委會林務局修正發布「契作短期經濟林作業規範」，以活化休耕農地，提高國內木材自給率，降低依賴進口木材。
2017 年 3 月	為活化森林資源及提振林產工業，林業試驗所受行政院農委會委託進行相關研究，規劃出「六大林木生產潛力區」及「四大竹生產潛力區」，總生產潛力區達 13 萬公頃，並圈劃出「五大林產業聚落」，

年度	事件
	供木材生產出來後，有裁製場得以進行後端加工，以朝向「單木經濟」的產業規劃方向發展。
2018年5月	國際木材價格飆升至历史新高，主要歸因於美國對加拿大課徵進口關稅，導致木材供給吃緊以及建築成本節節攀高。
2019年11月	我國「國產材驗證制度」正式上路；基於農委會林務局提高國產材利用政策，取得通過驗證標章的國產材亦將成為政府公共工程的指定或優先使用材料，進而達到促進我國木竹製品製造業發展的效果。
2019年12月	農委會林務局推出「台灣林產品生產追溯系統」，以在優化合法國產材市場同時遏止盜伐。
2020年7月	我國如扁柏、台灣紅檜、台灣肖楠等珍貴國產原木，須取得相關驗證標章尚能出口，以確保被攜出的國產原木為永續經營的森林產物，並遏止來路不明貴重木材的交易。

資料來源：台灣經濟研究院產經資料庫，木竹製品製造業基本資料，2020年6月16日。

2017年度我國木竹製品製造業之內銷比重為84.76%，較2015~2016年度上升，主係因受惠於我國房地產市場自2016年谷底開始回溫，大型新建案件數及房屋交易量處於初步回穩狀態，有效支撐建築用合板及裝潢與擺飾用木質容器之銷售；加上國內公共工程經營環境有所好轉，帶動工程用合板需求；且政府對於該產業開始有較為明顯的政策扶持力道，皆驅使我國木竹製品內銷市場出現明顯回溫。隨著我國國內景氣呈現緩步且穩定之上揚，木製品防火、防腐、防蟲技術日漸提升及環保風潮的盛行，使木製容器擁有較為穩定之銷售動能；另外，受到新臺幣兌美元呈現強勁升值態勢，以及大陸及東南亞國家同業以價格激烈搶市的影響，也影響該產業產品之外銷，使2017年度之內銷比重較過去年度高。

進入2018年，國際木材價格在2018年5月來到歷史高點後開始大幅走跌，且新臺幣兌美元自2018年4月起轉為顯著貶值態勢，而對我國產品之外銷開始較為有利；此外，國內業者在「再生木竹製品」領域之新品研發成果已陸續顯現，有效增加本產業產品之外銷競爭力，同時對主要市場大陸之銷售亦呈現增長，進而推升木竹製品之外銷動能，故2018年本產業之外銷值有較為強勁的成長力道，外銷比重上揚至17.51%，內銷比重下滑至82.49%。

後續因2020年起的美中貿易摩擦以及2020年以來新冠肺炎(COVID-19)疫情的接連衝擊，不僅迫使來自大陸的中低階木竹製品轉而低價大量銷往周圍新興國家，進而大幅削弱我國「木質容器」以及部份其他木竹製品的外銷力道，且在我國本產業當中較具海外競爭力的木質多層地板亦因主要需求國的景氣轉趨衰退，加上各國主要城市相繼因疫情擴散而進行封閉式管理，以致外銷動能呈現明顯下滑，2019年度之外銷比重較2018年度減少，至2020年第一季外銷比重更創下了自71年以來最低的10.36%，內銷比重則創歷史新高至89.64%。

我國木竹製品製造業之內外銷比重

比重 /百分比	2015年	2016年	2017年	2018年	2019年	2020年Q1
內銷比	81.51	83.37	84.60	82.49	84.46	89.64
外銷比	18.49	16.63	15.40	17.51	15.54	10.36

資料來源：經濟部統計處工業生產統計磁帶資料、台灣經濟研究院產經資料庫整理，國票證券整理。

再者，就木皮板及木地板在台灣地區現況說明如下：

a. 木皮板

台灣早期室內裝潢皆是使用未上漆的木皮板，簡稱未漆板。未漆板可作為櫃體、門片、壁面、天花板及隔柵等表面裝飾材料，釘打黏貼完畢後再由油漆師傅做現場噴漆處理，也因此容易產生許多狀況與爭議，如：漆面染色不均、染色後色差糾紛、現場噴漆耗費工時等，且傳統噴漆內含甲苯及其他神經毒物成份，造成施工人員與屋主吸入，暗藏危害健康的風險。而KD塗裝木皮板推出後，解決上述問題，其採用通過健康綠建材標章認證之漆料，於出廠前完成噴漆，縮短4/5工程，且全產品使用F1低甲醛夾板，為居住者健康做最嚴格的把關。目前台灣市場販售塗裝木皮板廠商，主要市場皆為國內，惟本公司販售區域涵蓋中國大陸、新加坡、馬來西亞及美國等地。

b. 木地板

木地板種類分為實木地板及海島型木地板，實木地板是藉由整塊原木材切，表面進行塗裝，而紋理保有木頭的原始氣息，缺點則不耐潮濕，及容易因熱漲冷縮造成木地板異位變形；海島型木地板除表面塗裝外，中間為實木片，下層加一夾板，除可防潮外，木地板較不會膨脹變形。

本公司為國內上市櫃公司中販售木地板之領導企業，其產品主打海島型KD木地板，分為手刮及寬幅系列，除產品品質較優外，關於手刮及刻紋工藝技術上，亦延攬二十年經驗以上老師傅，每道手刮刨紋，保留實木地板的自然美，一刀一鑿磨出手刮質感，並給予適切塗裝與手工擦色，同時增加防滑係數，使生活安全多份保障。此外，施工安裝也有專人提供到府安裝服務，提升整體木地板質感。

(2) 大陸

西元1998年7月大陸國務院發佈《關於進一步深化城鎮住房制度改革加快住房建設的通知》住房產權制度改革後，大陸正式逐步走入住房私有化、市場化及民營化，促使建築業和房地產業快速成長；再者，隨著大陸經濟飛躍性地發展和人民生活水準大幅度提高，人們對建築物的需求從傳統的居住和使用功能開始向外觀與內在環境質量並重的需求轉變，促使建築裝飾行業的形成，而根據建築物使用性質不同，可以進一步分為公共建築裝飾及住宅建築裝飾。

近年來隨著房地產、傢俱、裝修等市場需求的快速增長，大陸內外市場對林產品需求量的增加，帶動了木材加工行業的快速發展，其中，造紙、膠合板、中纖板、木地板和木質傢俱等產量已名列世界第一，木材消費量也在增大。未來，隨著大陸內外市場對林產品需求量的繼續增加，大陸的工業木材消費量仍將保持一定速度的增長。

根據台灣經濟研究院產經資料庫出具木竹製品製造業基本資料之報告，以及大陸建材與家居產業相關研究，大陸於2011至2019年與本產業相關之重要事件列示如下：

年度	事件
2011年11月	受到歐債問題的影響，加上自2011年以來大陸加強房市調控政策，導致大陸房市成交量低迷，使得建築用板材需求萎縮，再加上大陸勞動成本、運輸成本高漲，大陸許多木製品企業面臨經營困境。
2015年3月	2015年大陸強化木地板出口美國，部分未達到美國甲醛釋放量強制性標準的要求，引發大陸出口美國的「有毒地板」事件。
2015年8月	大陸工業和信息化部與大陸住房城鄉建設部發布《促進綠色建材生產和應用行動方案》，將使得木竹製品在建材應用部分更具發展力。
2016年	大陸房地產開發量成長，增加了對木材及科技木板及其製品之需求，使得大陸木竹製品製造業相關產品銷售量維持成長。
2017年	大陸官方下令全面禁止商業性森林採伐，讓許多大陸買家開始從其他國家進口木材，其中又以法國的橡木原木最受大陸買家青睞。

年度	事件
2018年9月	美國政府於9月24日起對大約2,000億美元大陸商品徵收10%的關稅，並從2019年起將提高至25%，關稅清單總計有6,031項商品，其中包含家具木製品。
2019年	FSC™ 2019亞太區商業論壇公佈大陸擁有FSC™ 認證的企業，約占世界認證企業總量的25%，顯示大陸對於環保意識提高。 大陸木業行業逐漸邁進精緻化，綠色建材、智能家居、全屋訂製將成為新的產業趨勢。

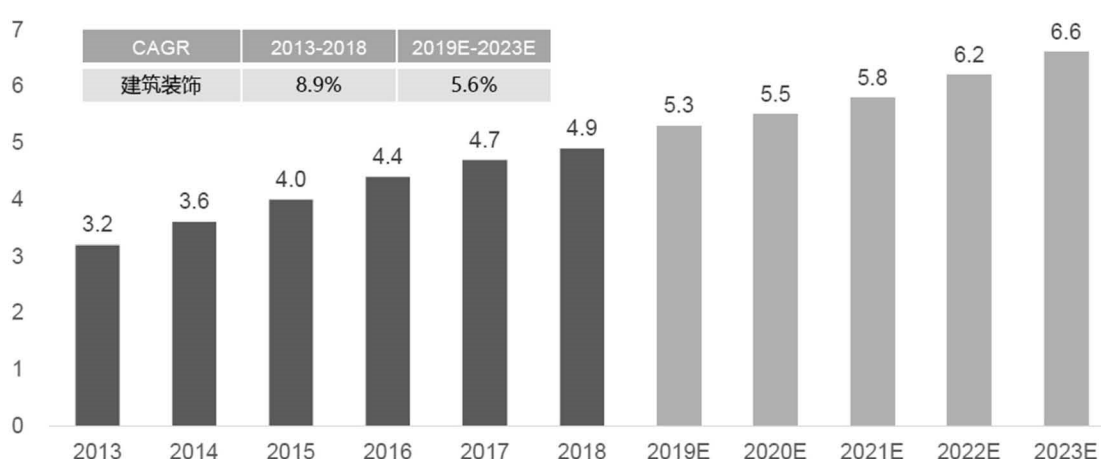
資料來源：台灣經濟研究院產經資料庫，木竹製品製造業基本資料，大陸綠色建材及家居材料博覽會，FSC™ 2019亞太區商業論壇，2019年。

城鎮化建設所帶來的住房建設和裝修需求將成為大陸建築裝飾行業發展的強勁動力。依中國大陸國家發展改革委西元2019年4月8日發佈的《2019年新型城鎮化建設重點任務》，積極推動已在城鎮就業的農業轉移人口落戶，預計將推動1億非戶籍人口在城市落戶，使常住人口和戶籍人口城鎮化率均提高1個百分點；同時培育發展現代化都市圈，推進大城市精細化管理，有利於二線城市的城市群和都市圈人口增長，拉動區域交通基礎設施投資和房地產行業。其中，西元2019年中國大陸東部地區城鎮化率達到68.5%，而中部地區和西部地區的城鎮化率分別為56.8%和54.1%；顯示城鎮化發展仍具大幅成長空間，因此大陸建築裝飾行業之發展仍有相當大之潛力。

大陸建築裝飾行業是在改革開放過程中，根據經濟發展和社會化分工之需從建築業中分離出來的新興行業，故尚有巨大的成長空間。依頭豹研究院數據指出，中國大陸建築裝飾行業市場規模由西元2013年人民幣3.2萬億元增至西元2018年人民幣4.9萬億元，年複合成長率為8.9%。受益於中國大陸城鎮化水準不斷提高、下游房地產行業逐漸回暖及行業標準體系日臻完善等利好因素，中國大陸建築裝飾行業市場規模將保持穩定增長態勢，預計到西元2023年有望達到人民幣6.6萬億元，未來五年複合年增長率達到5.6%。

中国建筑装饰行业市场规模 (以收益计), 2013-2023E

单位: 万亿元



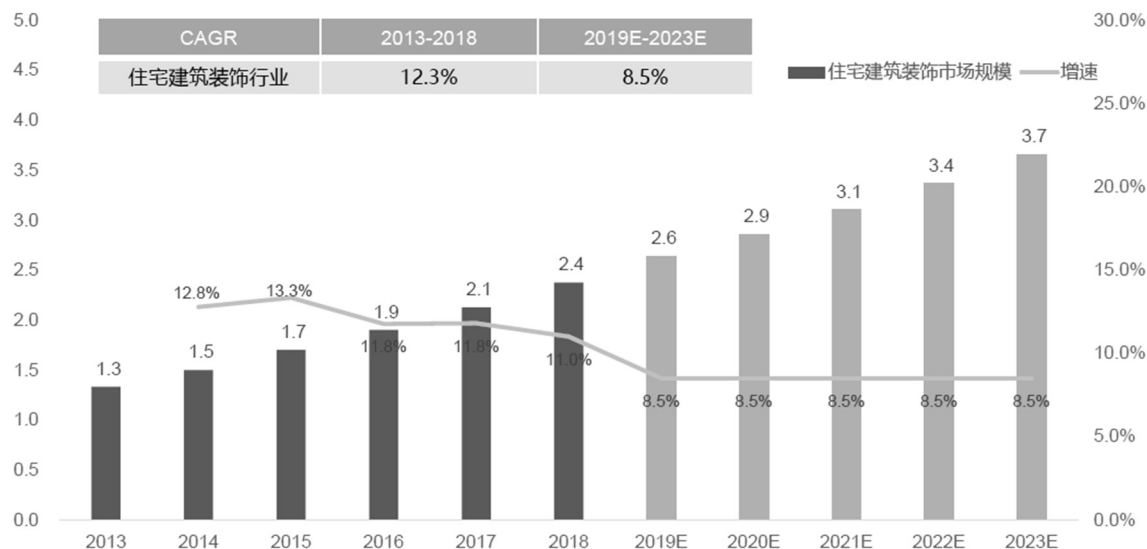
資料來源：中國國家統計局；頭豹研究院整理。

另依據建築物使用性質，進一步檢視大陸住宅建築裝飾行業市場，隨著大陸經濟持續高增長、城鎮化進程加快、居民生活水準及對生活品質追求的提高，消費者用於裝飾及改善住房環境、提升居住品質的消費支出，已逐漸成為家庭生活開支中的重要組成部分，

裝飾需求迅速增長有力的推動著住宅裝修行業穩步、健康發展，住宅裝飾行業已發展成為建築業中的重要支柱。根據頭豹研究院數據分析，大陸住宅建築裝飾行業市場規模由西元2013年1.3萬億元增長至西元2018年2.4萬億元年複合增長率為12.3%；惟大陸住宅商品房銷售額增速放緩，使得整體商品住宅銷售景氣度微幅下行，雖壓縮部分裝修市場空間，然未來五年大陸住宅建築裝飾行業市場規模仍將以8.5%的成長率增長。

中国住宅建筑装饰行业市场规模 (以收益计), 2013-2023E

单位: 万亿元人民币



資料來源：中國國家統計局；頭豹研究院整理。

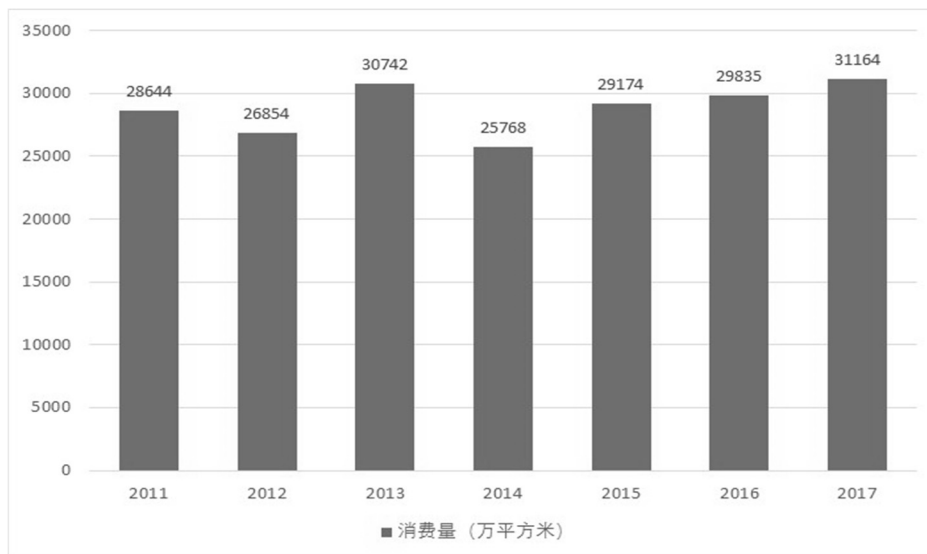
此外，就木皮板及木地板在大陸地區現況說明如下：

a. 木皮板

木皮板在大陸稱飾面板(wood veneer)，全稱裝飾單板貼面膠合板，它是將天然木材或科技木刨切成一定厚度的薄片，粘附於膠合板表面，然後熱壓而成的一種用於室內裝修或家具製造的表面材料。飾面板採用的材料有石材、瓷板、金屬、木材等等。常見的飾面板分為天然木質單板飾面板和科技木薄木飾面板。科技木薄木貼面與天然木質單板貼面的外觀區別在於前者的紋理基本為通直紋理或圖案有規則；而後者為天然木質花紋，紋理圖案自然，變異性比較大、無規則。其特點：既具有了木材的優美花紋，又達到了充分利用木材資源，降低了成本。

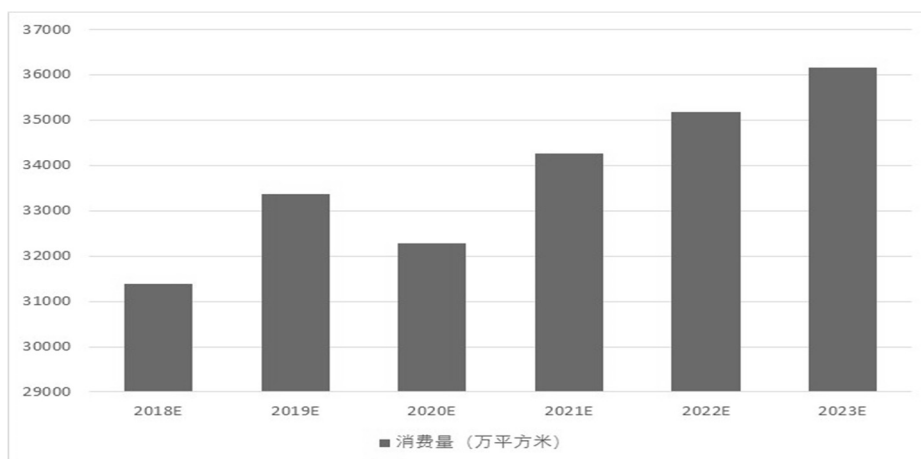
飾面板下游消費主要依賴家具製造和建築裝飾產業，其需求終端主要來自於房地產市場。因此，房地產、家具、建築裝飾等需求對飾面板消費將產生直接或間接的作用。據統計資料顯示2017年大陸飾面板消費量為31,164萬平方米，比2016年的29,835萬平方米增加了4.45%，預估至2023年整體飾面板需求量將超過36,000萬平方米。

2011-2017 年飾面板消費量及增長情況統計表



資料來源：博思數據研究中心

2018~2023 年大陸飾面板需求量預測



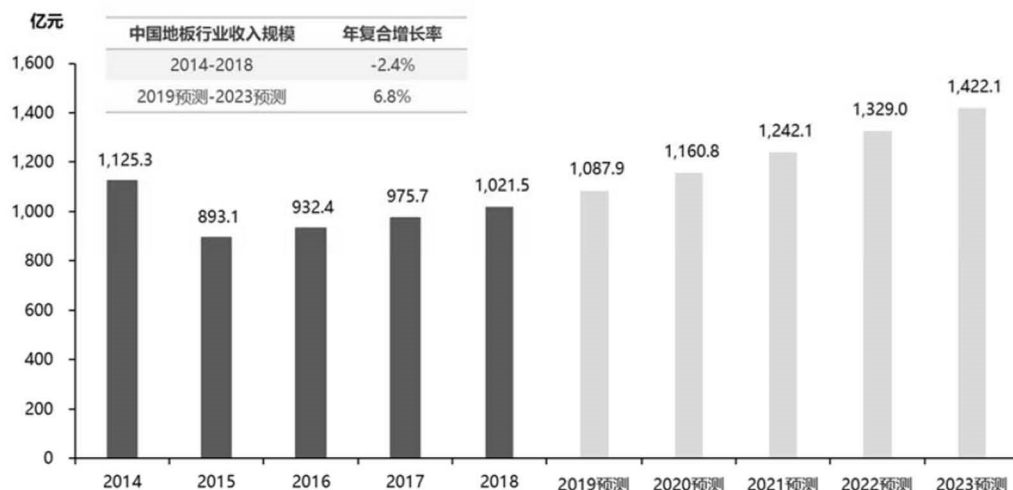
資料來源：博思數據研究中心

b. 木地板

大陸木地板市場增長的主要推動力包括：大陸消費者可支配收入節節上升、城市化持續推高住房需求、大陸政府對住房的支持措施、裝潢活動增加，以及消費者喜好帶動木地板市場滲透率遞增。

而木地板是人們進行地面裝飾的主要材料之一，其產業規模變化與地產週期緊密相關。由於木地板產品的地面裝飾用途，其產業規模的變動與房地產銷售面積高度相關，這意味著木地板行業規模受地產週期的影響相比傢俱行業可能更高。

受惠於一二線城市的房地產投資熱度提升，大陸地板行業總產量基本保持著穩定上升趨勢，依沙利文資料中心指出，現階段大陸具有一定規模的地板企業木質地板總銷量已超過4億平方米。在全裝修新政的拉動下，大陸地板行業銷售收入穩步提升，隨著管道逐漸向三四線城市發展，高端產品的需求更加旺盛，大陸地板行業的銷售收入規模有望在西元2023年達到人民幣1,422.1億元。



資料來源：中國林產工業協會地板專業委員會統計；沙利文資料中心整理。

B. 綠建築產業概況

本公司通過Forest Stewardship Council(森林管理委員會)驗證標準廠商，原物料採購經FSC™認證採用具備森林管理之林場原木，強調森林與木材供應鏈的合法與正當性，採購及生產亦通過ISO14001國際環境管理認證，產品取得綠建材標章，降低對環境的傷害；於2014年領先業界木皮板全面採用F1低甲醛夾板，於2015年取得日本F☆☆☆☆環保健康認證，2016年榮獲第24屆台灣精品獎；重視環保及優良品質的品牌形象為產品營銷的利基。

隨著氣候變遷加劇，節能減碳等環保議題逐漸被重視，根據前瞻產業研究所指出，全球碳排放量超過20%來自大陸；且大陸住房和城鄉建設部的統計資料顯示，有超過40%的能源消耗和21%的溫室氣體排放來源於建築業，耗能巨大。為因應全球氣候變遷及能源日漸匱乏的趨勢，降低CO2排放為全球共同責任與義務，各國皆將達成國際減碳承諾列為未來重點能源政策，例如歐盟提出「2030氣候與能源政策綱要」，西元2030年時，達到減碳達到40%、27%能源消耗來自再生新能源、減少30%的能源使用等目標。

其中又進一步規範建築能源政策，如歐盟於西元2018年發布《建築能源效率指令》明確要求會員國必須在西元2050年前全部建築達到低排放或零排放溫室氣體的標準。美國能源部亦提出《淨零能源商業建築倡議》，訂出西元2030年前所有商業類新建建築需達到零耗能標準。而大陸則自西元2006年住房和城鄉建設部頒佈《綠色建築評價標準》推動中國大陸綠色建築的起步與發展，截至西元2007年綠色建築面積超過10億平方米；西元2020年修訂《綠色建築評價標準》，目標西元2021年城鎮新建建築中綠色建築面積比重重要超過50%，並強化既有居住建築能源改造，預計實施改造面積5億平方米。

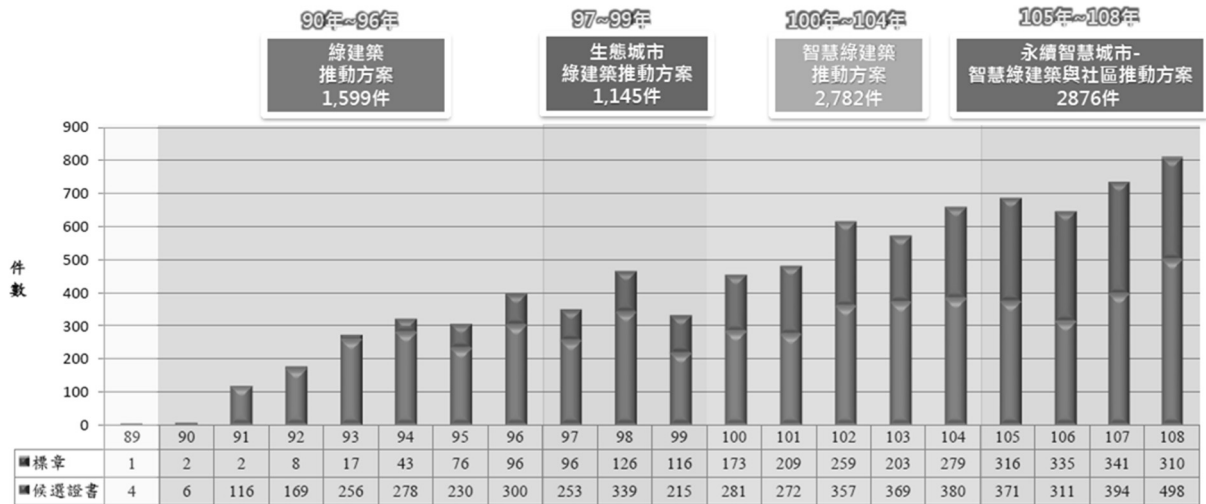
受惠於能源政策推動，綠建築產業將有望成為未來建築業發展動力，以下茲就台灣及大陸綠建築產業現況及發展說明如下：

(A) 台灣

自88年起，內政部建築研究所始推廣「綠建築標章評估系統」，91年強制要求造價5,000萬新臺幣以上之建築物需取得綠建築標章，截至2019年底止，累計通過綠建築標章3,150件，候選綠建築證書5,652件；估計每年可節電20.65億度，可節水9,978餘萬噸，兩者合計換算減碳量1,171萬噸，減碳效益約等於7.83

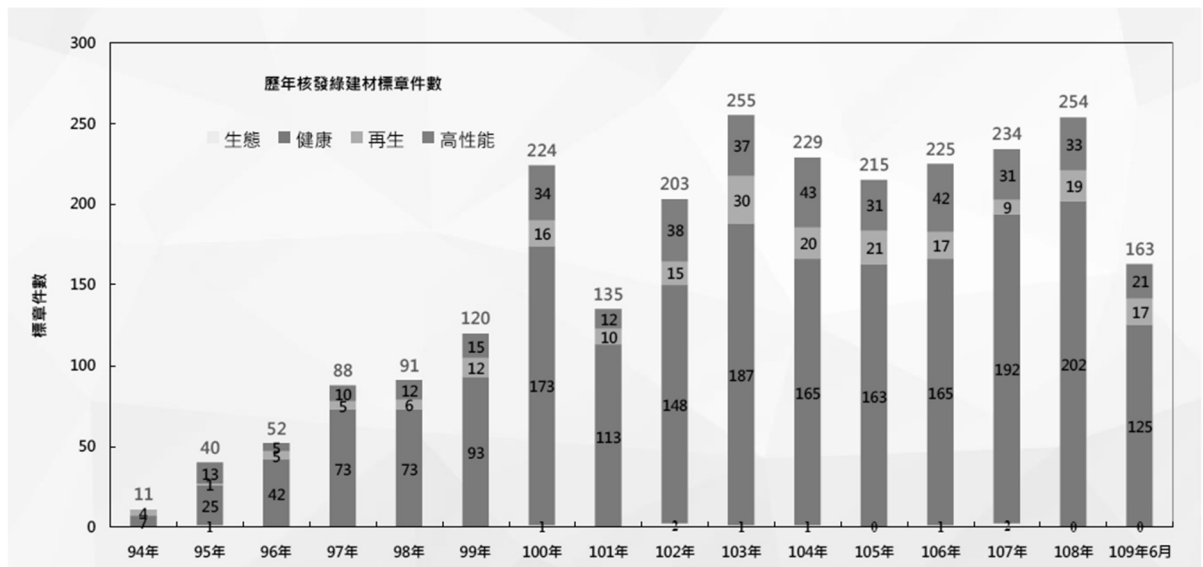
萬公頃人造林(約 2.89 個臺北市面積)所吸收的 CO2 量，為業主節省水電費每年約新臺幣 82.25 億元。94 年正式全面開放受理「健康」、「生態」、「再生」、「高性能」四類綠建材標章，截至 2020 年 6 月底止，累計通過取得綠建材標章者共 2,539 件，估計室內裝修材綠建材使用率應達總面積，2020 年預計應提升至 60% 以上，各項推廣政策將持續推動我國的綠建築發展。

綠建築標章認可通過案件數量



資料來源：財團法人台灣建築中心；2020 年 07 月 21 日。

綠建材標章認可通過案件數量

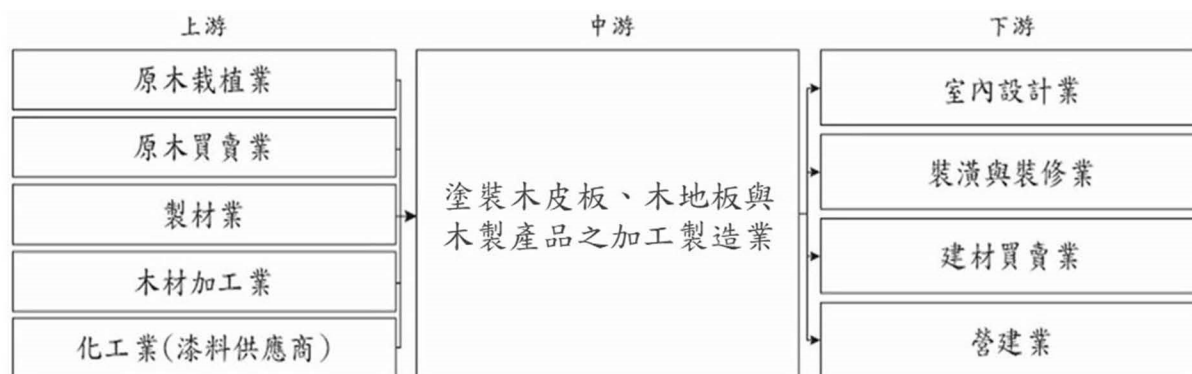


資料來源：財團法人台灣建築中心；2020 年 07 月 21 日。

(B)大陸

根據中國大陸建築裝飾協會統計，西元 2017 年大陸平均住宅全裝修比例在 10% 左右，一線城市新房為 50%，但距離歐美、日本等已開發國家 80% 的全裝修比率仍有較大差距。在大陸住房和城鄉建設部西元 2017 年 3 月發布《建築節能與綠色建築發展“十三五”規劃》後，大陸全面推動綠色建築發展量質提升。根據官方數據統計，截至西元 2017 年 12 月，綠色建築面積超過 10 億平方米，西元 2020 年新增綠色建築面積將達 20 億平方米，以每平方米增加人民幣 100 元成本推算，估計綠建築新建市場規模約有人民幣 2,000 億元，且未來住宅建築裝飾將逐漸從一線城市拓展至二三線城市，尚具大幅成長空間。

2. 產業上、中、下游之關聯性



上游：木製業相關產品，其主要原料為世界各國原木栽植與買賣業，還有原木刨切處理的製材業與木皮貼合的木材加工業以及夾板的製造廠商，還有生產環保UV塗料的漆料製造商。

中游：主要為木製產品，像是塗裝木皮板、KD木地板與木製品的加工製造業，本公司是同時具有刨切製材、木皮貼合的木材加工和木製產品生產與銷售的製造商，具有上下游整合的競爭優勢。

下游：飯店、建設公司、營造廠、建築師事務所、設計公司、裝潢公司、建材買賣業(銷售通路商)、業主等。

3. 產品之各種發展趨勢

(1) 裝潢工序變革，縮短交貨工期

過去傳統木作噴漆在裝潢現場進行漆料噴塗，但漆中含有甲苯、鉛等神經毒素物質，一旦揮發容易危害人體健康，因此本公司塗裝木皮板一律將噴漆塗裝製程於專業工廠內完成，在施工之前，客戶即可事前認知是否染色不均及顏色差異，避免工地現場工程上因顏色認知差異所產生額外拆換的費工費時損失。並且使用UV環保塗料，變革裝潢工序，產品品質穩定、服務優良深受裝修市場喜愛，在台灣，業界以本公司名稱，簡稱塗裝木皮板為「KD板」，也成為了塗裝木皮板的代名詞。

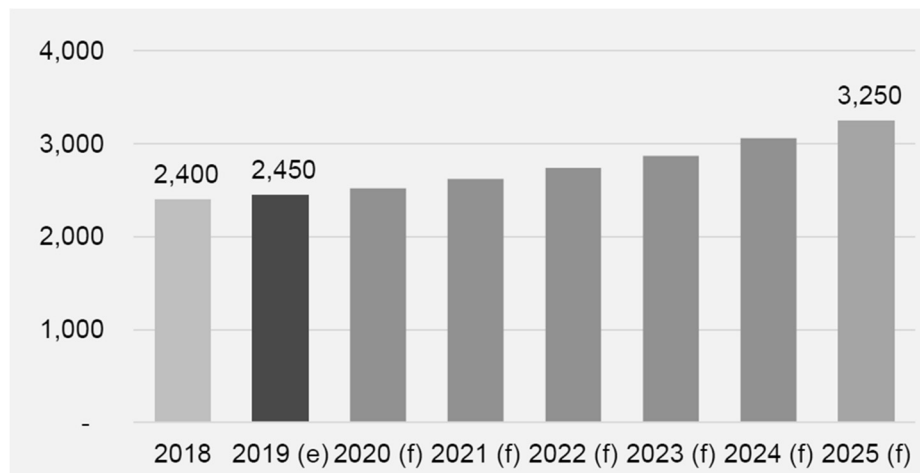
(2) 符合環保新思維

全球經濟活動不斷擴張，對自然環境產生的負面影響日益嚴重，各界紛紛響應環保節能的趨勢，開拓綠色商機。本公司原物料採購經 FSC™ 國際產銷監管鏈認證，為森林保育盡一份心力，此外本公司亦通過 ISO14001 國際環境管理認證，並更取得綠建材標章，不但降低對環境的傷害，更提供消費者健康安心的認證商品。

(3) 綠建築市場不斷成長

世界各國將綠建築「消耗最少地球資源，製造最少廢棄物」及「符合生態、節能、減廢、健康」概念，紛紛從公共空間落實起，本公司通過各項環保標章及認證，產品需求將持續於全球市場逐年成長。展望全球能源效率市場發展，預期在各國政府持續推動能源效率政策，擴大能源效率標準項目與標準的強度，然整體市場規模成長增溫有限，IEK 預測年平均市場成長率達 4.1%，西元 2025 年全球能源效率市場成長至 3,250 億美元，「零耗能建築 (zeroenergybuilding, ZEB)」的設計與政策，將成為未來建築業節能減碳之必然趨勢。

全球能源效率市場規模預測



資料來源：IEK整理。

(4)防焰建材，保障居家安全

國內防火法規日益嚴謹，建築技術規則第88條明訂室內裝修建材須採用耐燃材料，本公司耐燃木皮板去除傳統噴漆的助燃成份，表層通過CNS7614防焰一級測試，可搭配矽酸鈣板作為防火基材，能抑制火源擴散外，更能延長寶貴逃生時間。

4.競爭情形

A.國內情形

國內生產木地板之競爭廠商僅有少數業者，產製行業多屬小規模零星廠商，且生產整合度不高，不具經濟規模，掌握全球林業資訊及資源相對有限。本公司除派出專業優秀採購團隊至世界各地進行採購，並隨時注意全球林業發展狀況，及時掌握資訊因應各種變動，並與供應商保持良好關係，可隨時供應品質良好的原料。並積極提升生產自動化，及擁有一條龍產製整合方案，因此擁有較同業無法達到的經濟規模及量產能力。此外，本公司亦專注經營品牌，多年來已擁有一定品牌知名度及良好產銷制度及管理經驗，並積極建立全球通路據點，使銷售能積極拓展至全球區域，此外，並建立區域物流中心，讓客戶所需產品能迅速提供，滿足客戶及時供貨需求。因此，優良的產品、廣大的通路據點、以客為尊的服務品質及快速供貨速度，讓公司獲得良好迴響，因而建立業界的極佳品牌知名度。

B.大陸情形

大陸房天下在2017年報導指出，無論是十九大的精神貫徹，還是《中國製造2025》的理念實施，當下的大陸經濟發展模式，正從注重GDP的經濟往環保的方向發展。隨著大陸環保工作的持續推進，建材家居行業也正發生著新的革命，無論是關停污染企業，還是淘汰產能較小的企業，其本質依舊是為了提升產品品質、環保指數，進一步提升民眾環境品質和居住品質。而家庭居住環境，伴隨著消費升級，也正在快速變革。民眾對居家環境的追求，從滿足基本居住條件轉變為更高品質居家環境，是經濟發展的過程。

而裝修材料-木飾面板的生產，不可避免地含有一定數量被世界衛生組織列為一級致癌物的甲醛，而木皮板塗裝的傳統油漆，內含甲苯、二甲苯、鈦白及鉛等神經毒物成份，施作期間會造成油漆工、木工與監工人員大量吸入，屋主入住後，殘留的有毒氣體，更是長期傷害屋主，引發之健康危害包含：鉛中毒、免疫系統失調、致癌等臨床症狀。

本公司長期致力於甲醛含量的降低，獨家研發高分子結構技術，全品項使用之夾板皆符合CNS8058國家標準，全商品達F1國家級認證(更勝歐盟E1等級)，而本公司塗裝木皮板使用特製塗料，更通過健康綠建材標章認證。故本公司塗裝木皮板在這場大陸境內對環保的要求日益嚴格及消費對居家環境要求升級中，深具未來發展空間。

(三)技術及研發概況

1.最近年度投入之研發費用

單位：新台幣仟元

項目/年度	2019 年	2020 年
研發費用	22,442	3,937
營業收入淨額	2,575,521	2,088,346
研發費用佔營業收入淨額比率(%)	0.87%	0.19%

註：截至年報刊印日4月24日止，2021年之研發費用為530仟元。

2.最近五年度開發成功之技術或產品

年度	研發成果	主要效益說明
2016 年	1. 鋼刷實木門新品上市。 2. 改良式門框結構台灣專利(新型 M532497)。 3. 木質門扇結構台灣專利(新型 M537139)。 4. 嵌入式裝飾條台灣專利(新型 M536259)。	新增產品線，拓展中高端消費市場。
2017 年	1. 經典美學家具新品上市。 2. 門框及其組裝方法台灣專利(發明 I591248)。 3. 開發漸層塗裝技術，造就創新視覺效果。 4. 開發金屬色澤紋路品項，引領室裝全新時尚。 5. 木質門扇結構中國專利(實用新型 7419589)。	新增產品線，拓展中高端消費市場。 提升產品品質，增加市場競爭力。
2018 年	1. 飾條與門扇中國專利(實用新型 828164)。 2. 快裝式門框台灣專利(新型 M570345)。 3. 快裝式門框中國專利(實用新型 8303981)。 4. 多功能修皮刀具台灣專利(新型 M573280)。 5. 多功能修皮刀具中國專利(實用新型 8949324)。	新增產品線，拓展中高端消費市場。
2019 年	1. 3D 系列塗裝木皮板產品上市。 2. 文創小品新品上市。 3. 立體染色塗裝木皮板台灣專利(新型 M581983)。 4. 立體染色塗裝木皮飾面板中國專利(實用新型 9928845)。 5. 鏡像塗裝木皮板組合台灣專利(新型 M580609)。 6. 鏡像塗裝木皮飾面板組合中國專利(實用新型 9822935)。 7. 快裝式門框台灣專利(發明 I667405)。 8. 可彎板台灣專利(新型 M584353)。	新增產品線，拓展中高端消費市場。
2020 年	1. 實木餐桌新品上市。 2. 桌板之部分台灣專利(設計 D203378)-魚骨拼花。 3. 桌子台灣專利(設計 D203376)-方甲。 4. 桌子台灣專利(設計 D203377)-富士。 5. 桌子台灣專利(設計 D203379)-同歡。 6. 寬幅木地板新品上市。	新增產品線，拓展中高端消費市場。 增加產品尺寸多樣性，多元空間應用。
2021 年 第一季	啞光塗裝板新品上市	增加產品多元性，擴展消費市場。

(四) 長、短期業務發展計畫

1. 短期發展計畫

A. 軟硬體設備優化及客群開拓

為推動木製產業升級，本公司設立物流中心以自動化管理，精簡勞動人力及運輸成本，並興建嘉義大埔美生產總部二期廠房，將原木處理、木皮貼合、塗裝技術，整合為一條龍標準化作業系統，降低生產成本、提高產能，達到品質穩健、設計升級。此外，更積極開拓取得各連鎖企業合作，增加客群多元化。

B. 持續投入技術研發

為維持重點產品市場競爭力，將持續研發木材表面處理、多元色系與創新技術，至2021年已開發出塗裝木皮板3D系列、塗裝木皮板翻花拼接技術、寬幅木地板與啞光塗裝板等產品，更積極通過國內、外各項專利與認證，且已於市場上販售，持續提高品牌競爭力。

未來計畫推出批批櫥櫃板與KD塗裝系統櫃。批批櫥櫃板為本公司全新開發之新品，採用無毒面板與健康底材製成，其面板擬真印刷技術將有效改善裝潢櫃體之內外板對色問題；KD塗裝系統櫃，嚴選厚實實木皮與F1低甲醛夾板，呈現木紋的立體質感，同時提供消費者最健康的綠建材，而櫃內選用獨家批批櫥櫃板，達到內外板視覺完美一致，並以模組化生產系統，為消費者客製符合其需求的系統櫃。

C. 發展多元銷售管道

得利於網路購物平台制度完善、購物消費型態轉移，本公司積極開發電子商務，針對不同消費者屬性擬定銷售方針於網路平台販售；現與知名電子商務平台博客來、MOMO、PChome、uDesign、Pinkoi及台灣經貿網；大陸電商平台天貓、淘寶網及阿里巴巴1688皆為合作對象。此外，更藉由跨境電商阿里巴巴國際站與Lazada打入海外市場，擴展更多層面消費者接觸品牌商品。

D. 大陸地區持續拓點

大陸地區室內建築規範日益嚴謹，本公司產品持有環保、低汙染等特性，有相對市場優勢，故自2010年起積極於大陸各地設置直營分公司。目前已完成一線城市及新一線城市佈點，二線城市據點增設中，截至2021年4月止，已完成51家分公司設立，以迅速提升集團營業額。

E. 參與國際商展、布局全球

科定不僅於亞太、東南亞地區加速品牌與產品發展，在全球市場也強力佈局推廣，未來將針對歐美市場參與建材或建築等大型商展，積極開發海外經銷商，曝光品牌、提高知名度，為長期發展計劃奠定良好根基。

2. 長期發展計畫

以台灣、大陸成功的銷售經驗，佈局全球市場，開發歐美版圖，佈建美國、澳洲市場，成為品牌銷售、物流、售後服務等常駐據點，並以西歐、中歐為核心開發地區，期望能建立起穩固的海外銷售鏈。

二、市場及產銷狀況

(一)市場分析

1.主要商品之銷售地區

銷售地區		2019 年度		2020 年度	
		金額	比率(%)	金額	比率(%)
內銷		865,187	33.59	833,192	39.90
外銷	中國大陸	1,502,088	58.32	1,139,365	54.56
	其他區域(註)	208,246	8.09	115,789	5.54
	小計	1,710,334	66.41	1,255,154	60.10
合計		2,575,521	100.00	2,088,346	100.00

註：其他區域包含亞洲其他國家、美洲、大洋洲等。

2.市場占有率

本公司主要業務為產銷塗裝木皮板、木地板、木材製品及室內軟裝系列產品，產品種類以及花色眾多，可提供客戶多樣化選擇，讓室內空間兼具美學、健康與安全。產品用途範圍廣，不僅一般家庭使用，商業用途如廠辦、飯店、商業大樓以及展覽空間等等之裝修亦會使用本公司之木皮板或木地板。由於本公司具一定之營業規模，產品品質亦較其他小規模之同業為優，故常獲得海內外指標性案件採用，例如GOOGLE臺灣總部、臺北101大樓、國家兩廳院、臺北圓山飯店、臺北文華東方酒店、王品集團、LEXUS、星巴克等等；在海外方面，如希爾頓酒店、馬爾地夫瑞吉酒店(St.Regis)、美國AC萬豪酒店、北京環球影城、節目“朋友請聽好”拍攝基地等等，集團辦公室方面，有上海NIKE集團總部辦公室、華為、騰訊、支付寶、中信證券、工商銀行等等，另外在大型建案方面，如臺北兆璞忠孝101、甲山林建設、興富發建設、保利天悅售樓部、融創地產、萬科地產、江蘇電視臺荔枝大劇院以及新東方教育科技集團等。

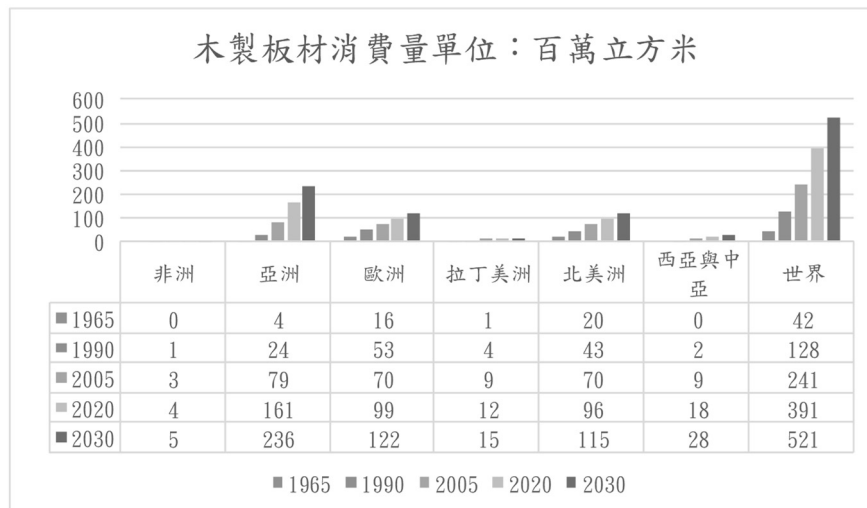
在市占率分析方面，綜觀國內上市櫃公司並無同時生產及銷售塗裝木皮板、KD木地板之公司，且目前國內從事相同產業之公司皆未公開發行，故相關資料取得不易，亦無研究機構出具本行業銷售統計報告，遂參酌財政部財政統計資料庫有關木竹製品製造業中，有關2019年及2020年之「1409-99未分類其他木竹製品製造」營利事業銷售額分別為12,428,390仟元及11,934,562仟元，而營利事業家數則分別為1,132家及1,114家，故依此數據推估本公司市占率分別為20.72%及17.50%，最近兩年度市占率皆達15%以上，由於本公司在塗裝木皮板、KD木地板經營已久，加上相較於其他同業具營業規模，產品種類多，適用範圍廣泛，在此領域具有一定之領導地位。

木皮板在大陸稱飾面板(wood veneer)，全稱裝飾單板貼面膠合板，飾面板採用的材料有石材、瓷板、金屬、木材等等。而本公司產品主要為木材，故大陸飾面板相關市場占有率統計數據範圍包含石材、瓷板、金屬、木材等等，其相關數據不具可比較性，故亦未能設算在大陸的市場占有率。

3.市場未來供需狀況與成長性

A.全球木製板材需求量

國際間木製板材消費量逐年增長，其中新興經濟體的消費數據漲幅尤為劇烈，亞洲地區佔全球木製板材消費的提升比例最為顯著。



資料來源：聯合國農業及糧食組織 FAO

B. 大陸消費市場

房地產景氣的活絡與建材業銷售存有直接關聯性，大陸一帶一路重大開發案，將刺激以北京為中心的三個走向沿線建設，連帶提升建築材料需求，而發達的進出口管道與商貿往來，更將帶起大陸地區經濟發展。人民平均所得提高，有助提高裝修意願與預算，預估建材產業市場將持續增溫。

依據中華人民共和國國家統計局統計，大陸建築產業增加值及其增長速度不斷攀升，2020年建築業增加值人民幣72,996億元，比上年增長3.5%。全國具有資質等級的總承包和專業承包建築業企業利潤人民幣8,303億元，顯見近幾年房地產市場擴張有助建材業之發展。

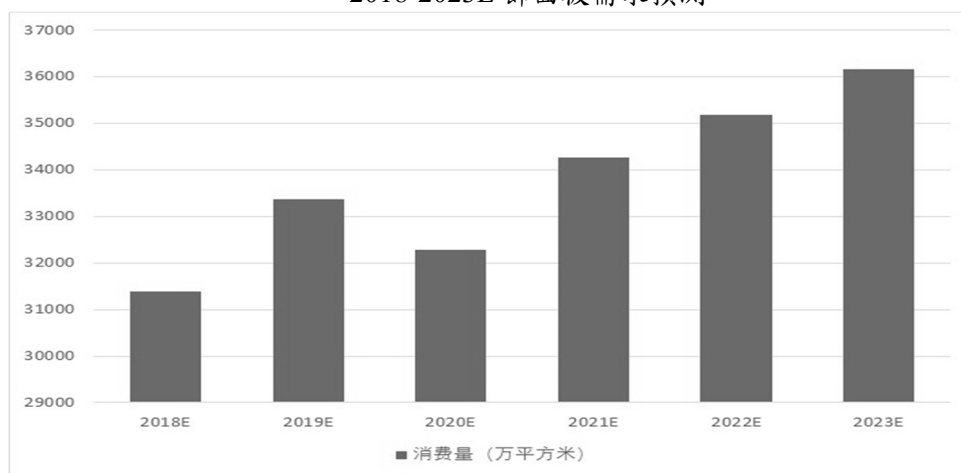


資料來源：《中華人民共和國 2020 年國民經濟和社會發展統計公報》

中華人民共和國國家統計局統計

而飾面板部份，依據博思數據研究中心預測2018年大陸飾面板需求量超過31,000萬平米，到2023年預計大陸市場規模將突破36,000萬平米。

2018-2023E 飾面板需求預測



資料來源：博思數據研究中心

住宅全裝修是未來房地產行業發展的必然趨勢。2017年5月4日大陸住建部發佈《建築業發展“十三五”規劃》，明確指出到119年，城鎮綠色建築佔新建建築比重達到50%，新開工全裝修成品住宅面積達到30%，綠色建材應用比例達到40%，裝配式建築面積佔新建建築面積比例達到15%。根據中國大陸建築裝飾協會統計，大陸平均住宅全裝修比例在10%左右，一線城市新房為50%，但距離歐美、日本等發達國家80%的全裝修比率仍有較大差距，說明大陸全裝修市場還有很大的上升空間，未來住宅全裝修業務將逐漸從一線城市拓展至二三線城市。

C. 台灣消費市場

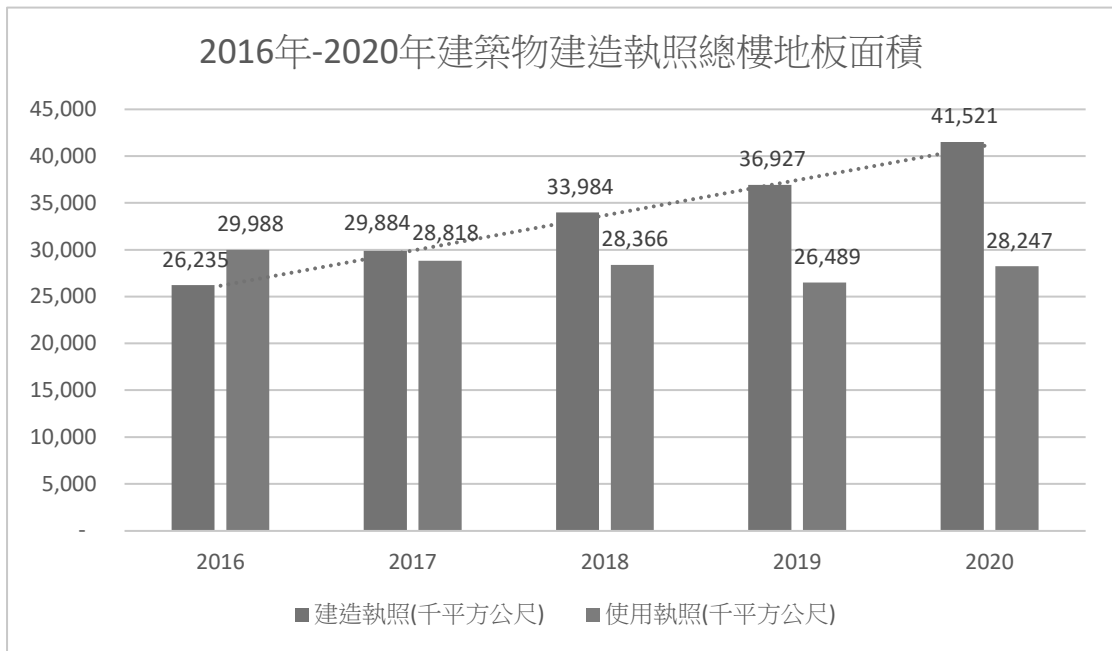
國內市場主要成長動能為新屋推案量及既有建物移轉推升之修繕房屋物件，故以下從這兩個消費市場進行分析評估。

a. 新屋推案維持成長

依據內政部統計資料，2018至2020年度我國核發建築物建造執照總樓地板面積33,984千平方公尺、36,927千平方公尺、41,521千平方公尺；年增率為分別為8.66%、12.44%，連續兩年維持成長狀態，反映在房屋建築新建工程需求相當熱絡。而其中在住宅新建的投資熱度更趨集中，主要是近年來建商採取讓利作為已有收到成效，成交買氣回溫確實有提振建商推案信心，因此在越來越多的建商加入讓利行列之際，連帶增加消費者看屋意願，對於成交媒合機會自然有所提高。

內政部營建署統計2020年建造執照共計核發2.5萬件，雖較2019年略減4.28%，但也是最近五年第三高。若以樓地板面積觀察，2020年核發建築物建造執照樓地板面積共28,247千平方公尺，較2019年度年增6.63%，屬於正成長。從件數及總樓地板面積申請情形觀察，可看出建商推案量持續轉強。

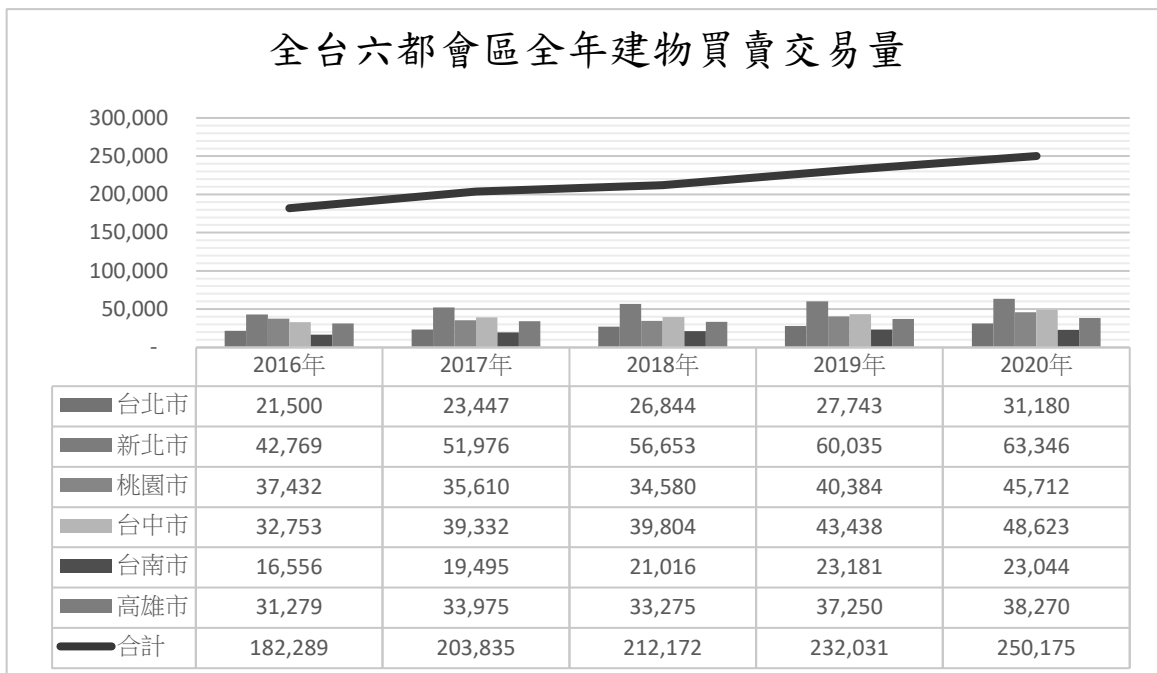
營建署所發布的核發建照、使照情形，是觀察房市景氣的重要指標。一般而言，營建署發出建照的多寡，代表建商推案的信心強度；而使照則是建照的落後指標，可與建照交叉對照，觀察房市的供給情形。



資料來源：2016年至2020年內政部營建署營統計通報資料；本公司綜合整理。

b. 建物買賣量持穩成長可供修繕物件增多

台六大都會區公布2016至2020年度交易量棟數分別為182,289棟、203,835棟、212,172棟、232,031棟、250,175棟，合計年增率分別為11.82%、4.09%、9.36%及7.8%。房市至2016年以來逐步復甦成長，2020年合計棟數約25萬棟，年增7.7%，甚至創下2014年以來的7年新高紀錄。2021年房市隨著國內疫情逐漸受到控制，再加上全球低利率環境、寬鬆貨幣政策，房市交易轉趨熱絡，使六都累計買賣移轉棟數僅台南些微減少，其餘皆呈現正成長。



資料來源：各市政府地政局，永慶房產集團研究發展中心彙整；本公司綜合整理。

投資或換屋需求外，商用辦公室、建廠等裝修工程，舉凡不動產開發業者之房屋建築裝潢皆為最後整修工程業之範疇，2018年以來科技業者、金融保險產業、生物醫療、新創業

者對於辦公大樓的需求趨增，特別是集團總部、辦公室升級(台灣為留住優秀人才而使辦公空間更加優質化)、汰舊換新的需求浮現，加上政府正積極推動都市更新與危老條例，鼓勵老舊建物更新改建，因此未來若政府公部門、公股行庫將擁有相當可觀的都會區精華地段不動產，特別是屋齡30年以上房屋改建為辦公大樓，緩解台北市辦公大樓市場供不應求的同時，可供修繕物件將隨之增多。整體產業景氣呈現溫和成長走勢。

4. 競爭利基



(1) 產銷垂直整合一條龍系統：

A. 原木採購：

比其他業者更早抵達林場挑選最上等的原木，經過反覆檢驗精挑細選最好的原木，科定堅持把關最源頭的採購品質。

B. 導入職業安全衛生管理系統，讓員工發揮良好的作業能力：

在明確標準與框架下，大幅度降低危害，做到99%健康與無害的作業環境，讓員工安心投入與發揮良好的作業能力，進而提升企業競爭能力。

C. 高效生產製程：

本公司擁有原木處理廠及木皮板貼合廠，結合上游前置處理程序，進行產製一條龍垂直整合，企業化經營產品製程，不斷進行製程生產技術開發、產線效能改善、有效節約能源及提高生產效率，進而精進產品品質。

D. 強大的自動化作業與創新研發能力：

a. 本公司除進行產製一條龍垂直整合，更致力提升生產自動化作業，加強各式製程自動化研發，並引進優良刨切機、自動貼合壓合設備與塗裝機械手臂等，達到降低人力、節省原物料成本，優化產品質感及穩定性，進而提升量產能力。

b. 科定更能與消費者直接接觸溝通，可以將消費者需求及時反應，進行生產改良或研發產品，本公司更能及時掌握市場新趨勢，均於業界優先研發出諸如毛細孔技術、鋼刷產品、鋸痕產品、自然拼產品、實木拼產品等系列產品，近期更研發出3D表面處理技術並領先產品上架，進而帶動引領市場新潮流。

E. 國際健康認證與檢驗：

為提升生活健康居家品質，環保綠建材已成為未來市場潮流。本公司致力追求環保無毒

的建材，產品通過多項認證，提昇產品強大競爭優勢，本公司更通過多項SGS檢驗：

- a. 塗裝木皮板通過甲乙苯含量、甲醛釋放量、抗菌性、耐光性、耐污性、耐酸鹼性等多項檢驗，並獲得防焰及耐燃一級認可。
- b. KD木地板通過吸水厚度膨脹率、抗污染性、防焰性、耐酸鹼性、重金屬檢測、浸水剝離、撓曲性、彎曲-反翹曲與扭曲等多項檢驗。

認證標章			
A	B	C	D
			
臺灣精品獎標章	臺灣製MIT微笑標章	2019 MIT微笑產品臺灣金選	FSC™ 森林管理委員會認
E	F	G	H
			
健康綠建材標章	新加坡綠色標章認證	日本環保健康認證 F☆☆☆☆	ISO 9001 國際品質管理認證
I	J	K	L
			
ISO 14001 國際環境管理認證	BSI ISO 45001 職業安全與衛生管理標章	CNS45001 職業安全衛生管理驗證	健康職場認證

F. 產品多樣與齊全：

本公司以「kd」品牌行銷海內外，具有環保綠建材、優良的產品品質及品牌形象，所銷售的塗裝木皮板種類超過500種以上。產品系列齊全，多種表面紋路色系，能滿足各式裝潢需求。

G. 完善的庫存管理與物流團隊：

完善的庫存管理作業系統精準掌握產品庫存，更優於同業為科定於重要據點建立物流中心及物流車隊，可快速提供優質產品到客戶手中，及時滿足顧客需求。

H. 全球行銷通路與據點：

國內板材產製行業多屬小規模零星廠商，生產整合度不高，大多為B2B經營模式，並未廣立銷售據點，不易達到經濟規模效益。而本公司積極於各地建立行銷據點及分公司，除B2B經營模式外，因通路據點能與消費者直接交易，故兼有B2C經營模式，更易達到經濟規模效益。

I. 虛實整合：

透過數位行銷與實體通路相互搭配，達到虛實整合的創新商業模式，精準提升用戶體驗

與情感分享，更以充足的資訊量達到優質行銷。

J. 企業社會責任：

本公司更積極進行社會公益活動，諸如興建偏遠小學圖書館、地震及風災賑災捐款、公益團體捐款、聲援菜農等，得之於社會，還之於社會，實現「公司賺錢、與員工分享、行善天下」的承諾，盡到應有的企業社會責任，因此擁有優良企業品牌形象。

5. 發展遠景之有利、不利因素與因應對策

A. 有利因素

a. 環保議題全球關注

國內建築技術規則第三百二十一條規定公共建築物室內裝修材料、樓地板面材料及窗，其綠建材使用率應達總面積百分之45%以上。其中室內裝修綠建材的面積又以漆塗料佔32%面積及板材類佔40%的面積為最大宗(資料來源：IEK產業經濟與趨勢研究中心)，而本公司擁有綠建材標章、FSCTM森林管理委員會認證等專業認證，塗裝木皮板在貼合時產生之甲醛，在本公司特殊技術處理下，將可大大降低其含量，而出廠前完成噴漆，工程現場不需砂磨，以無污染的清新製程守護城市空氣品質，成功降低現場噴漆對裝修人員的職業傷害，減少入住後甲苯殘留造成的致癌風險，為環境與居家健康貢獻良多，亦有效提昇本公司業績成長。

b. 同產業中規模較大

國內木製產業中，大多以中小企業規模經營。本公司整合上游加工製造，建構一條龍生產模式。由於銷售區域逐漸擴大，規模經濟效益逐漸顯現，可嚴格管理產品品質、交期穩定及良好的服務品質，產業中其他中小企業不易超越，本公司深受市場客戶青睞。

B. 不利因素

a. 中高階管理人才短缺

本公司積極於大陸各地設置直營分公司，目前已完成一線城市及新一線城市佈點，二線城市據點增設中，急切的拓點需求，缺乏中高階經理人才。

因應對策：

本公司除提供良好的員工福利亦提供完整的教育訓練及暢通的升遷管道，鼓勵員工透過工作輪調、專案指派與海外派任等，培養多職能化的工作能力，並藉由外部經理人培訓課程，培養優秀員工發展成中高階經理人。

b. 同業家數多且市場競爭激烈

國內塗裝木皮板及木地板大多為中小型企業，企業規模不一，部分廠商為降低成本，影響產品品質，並以削價方式競爭導致市場競爭相當激烈。

因應對策：

本公司為國內第一間塗裝木皮板、木地板、木材製品及室內軟裝產品企業，規模相較同產業具有經濟規模與上下游整合能力，產品同時注重安全、機能、工藝、美學四個面向，屬中高階產品，以高品質與競爭對手作出明顯區隔，維持國內產業界中之領先地位。

c. 原物料成本上漲

部分珍貴樹種因國際間需求量變大或國外進出口政策改變，致使原木價格上漲。

因應對策：

由於近年來本公司生產及銷售數量增加，除積極開發供應商外，定期進行原物料價格及

品質綜合比較，擇其品質最優且價格合理作為供應商，並以數量與長期供貨為議價條件，降低生產成本。

(二)主要產品之重要用途及產製過程

1.主要產品之重要用途：

A.塗裝木皮板

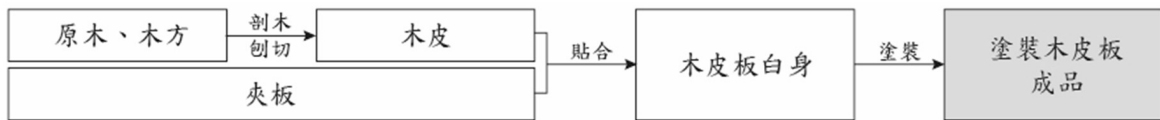
塗裝木皮板以原木刨皮後再貼合夾板而成，在室內空間運用範圍相當廣泛，其概念類似包裝飾材，可包覆家具、櫃體、天花板、門片等。本公司首創塗裝技法，出廠前完成上漆，使木皮板具有防焰、抗酸鹼、耐磨耐刮等特性，於現場不需噴漆，可避免甲醛汙染、大幅縮短工期，深受設計師喜愛。

B.KD木地板

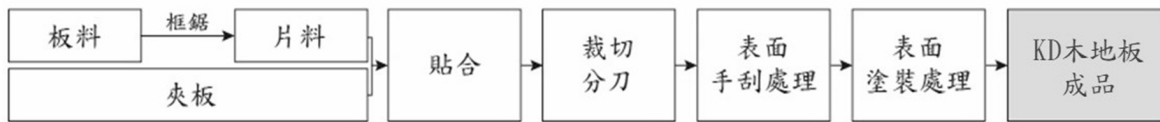
本公司KD木地板以表面實木厚皮與耐水夾板結合成型，具有抗潮、不易變形等特性，手刮木地板以手刮工藝於木地板表面刨刮出不規則的高低紋路，使其具有防滑係數，並保有原木細膩質感；寬幅木地板除了市售最大尺寸規格外，鋼刷表面品項以刻畫紋理深度，突顯木紋交錯之美；3D表面品項則以人體足部曲線設計，致力減輕行走與踩踏時的壓力。KD木地板是兼具安全、健康與藝術美感的木地板產品。

2.產製過程：依照不同的產品分類，產製過程簡述如下：

A.塗裝木皮板



B.KD木地板



(三)主要原料之供應狀況

主要原料	供應廠商	供應狀況
木皮 (含採購原木後自行刨切成之木皮)	美國、歐洲、非洲、大陸、越南、緬甸	良好
漆料	台灣	良好
夾板	台灣、馬來西亞、印尼	良好
膠類	台灣	良好

本公司使用之主要原料，國內外均有配合廠商，各原物料皆有兩家以上供應商，貨源充足且品質良好。

(四)主要進銷貨客戶名單

- 1.最近二年度任一年度中曾占進貨總額百分之十以上之供應商名稱及其進貨金額與比例，並說明其增減變動原因：

單位：新台幣仟元

項目	2019年度				2020年度			
	名稱	金額	占全年度進貨淨額比率(%)	與發行人之關係	名稱	金額	占全年度進貨淨額比率(%)	與發行人之關係
1	A 公司	21,376	3.80	無	A 公司	92,428	19.15	無
2	B 公司	99,372	17.66	無	B 公司	77,430	16.04	無
3	C 公司	60,505	10.75	無	C 公司	51,968	10.77	無
4	D 公司	66,378	11.80	無	D 公司	46,116	9.55	無
5	其他	315,078	55.99	—	其他	214,768	44.49	—
	進貨淨額	562,709	100.00	—	進貨淨額	482,710	100.00	—

增減變動原因：主要係受疫情影響，隨客戶產品需求及市場趨勢變動等因素調整本公司採購量。

- 2.最近二年度任一年度中曾占銷貨總額百分之十以上客戶名稱及銷貨金額與比例，並說明其增減變動原因：本公司2019及2020年度銷售予前十大客戶合計金額佔當年度營業收入淨額分別為4.09%及3.84%，尚無單一客戶佔本公司銷貨總額超過10%之情事。

(五)最近二年度生產量值表：

單位：PCS；新台幣仟元

年度 生產 主要商品	2019年度			2020年度		
	產能	產量	產值	產能	產量	產值
塗裝木皮板	2,000,000	1,414,258	1,011,590	2,000,000	1,322,028	868,196
KD木地板	20,000	5,138	25,198	20,000	6,847	25,472
其他(註)	-	-	67,119	-	-	46,003
合計	2,020,000	1,419,396	1,103,907	2,020,000	1,328,875	939,671

註：其他類包含木門、型錄、樣板等，因衡量單位均不同，故不予列示產能及產量。

(六)最近二年度銷售量值表：

單位：PCS；新台幣仟元

年度 銷售 產品	2019年度				2020年度			
	內銷		外銷		內銷		外銷	
	量	值	量	值	量	值	量	值
塗裝木皮板	422,455	776,428	1,138,083	1,692,007	419,143	765,106	927,553	1,241,096
KD木地板	11,326	68,998	1,656	14,084	10,363	49,618	2,240	9,283
其他(註)	-	19,761	-	4,243	-	18,468	-	4,775
合計	433,981	865,187	1,139,739	1,710,334	429,506	833,192	929,793	1,255,154

註：其他類包含木門、型錄、樣板等，因衡量單位均不同，故不予列示銷售量。

三、最近二年及截至年報刊印日止從業員工資料

年度		2019年度	2020年度	截至2021年 4月24日
員工人數	經理人	4	3	3
	一般職員	552	504	525
	生產線員工	296	256	241
	合計	852	763	769
平均年歲		30.9	31.8	32.1
平均服務年資		3.2	3.9	3.9
學歷分布比率 (%)	博士	0.00	0.00	0.00
	碩士	4.34	4.46	4.03
	大專	75.94	76.40	76.85
	高中	17.37	16.25	16.65
	高中以下	2.35	2.89	2.47

四、環保支出資訊

最近年度及截至年報刊印日止，公司因污染環境所受損失(包括賠償)及處分之總額，並說明未來因應對策(包括改善措施)及可能之支出(包括未採取因應對策可能發生損失、處分及賠償之估計金額，如無法合理估計者，應說明其無法合理估計之事實)：嘉義縣環保局於2020年10月29日，至二期廠稽查固定污染源排放管道編號P101，檢測結果粒狀物及氮氧化物未符合排放標準，依空氣汙染防制法第62條第1項規定裁處新台幣42萬元。為改善環保局所述之污染源，本公司已進行集塵工程採購及購置固定式煙氣三型氣體分析儀，以便達到污染防治及自行監測功能，並針對投料人員操作設備進行教育訓練，使相關汙染獲得改善。

五、勞資關係

(一) 列示公司各項員工福利措施、進修、訓練、退休制度與其實施狀況，以及勞資間之協議與各項員工權益維護措施情形

1. 員工福利措施及實施狀況

本公司各項福利措施，係依勞動基準法、勞工保險條例、全民健康保險法等相關法令辦理。另為提升員工福利，辦理各項員工福利事宜，包含婚、喪、住院及生育補助等，並不定期舉辦各項活動，以照顧員工之生活。

2. 員工進修及訓練

本公司訂有教育訓練辦法，培養員工專業知識與技能，使其發揮職能，增加工作效率，確保工作品質，以達成本公司永續經營及發展之目標。本公司提供多元化訓練課程及各項專業在職教育訓練，其中包括新進人員訓練、在職訓練課程、勞工安全衛生教育訓練、專業課程以及各種與職務有關之外部訓練課程，藉以提昇員工專業能力與核心競爭力，強化員工完整之訓練及進修管道。

3. 退休制度與其實施狀況

(1) 適用「勞工退休金條例」規定之員工，本公司按月提繳其工資6%之金額至勞工個人之退休金專戶。

(2) 子公司依所在國家法令規定提撥相關退休福利金並認列為當年度費用。

4. 勞資間之協議情形

本公司之各項規定皆依勞動基準法為遵循準則，本公司對於員工意見極為重視，採雙向及開放方式與員工進行溝通，內部溝通管道通暢，以期勞資雙方維持良好和諧之互動關係。

5. 各項員工權益維護措施情形

本公司訂有完善之規定以維護員工權益，並定期檢討與提升各項福利措施，期使員工之權益獲得最高保障。

(二) 最近年度及截至年報刊印日止，公司因勞資糾紛所遭受之損失，並揭露目前及未來可能發生之估計金額與因應措施，如無法合理估計，應說明無法合理估計之事實：無。

六、重要契約

契約性質	當事人	契約起訖日期	主要內容	限制條款
借款契約	台新銀行	2020.10.30-2024.04.30	長期資金貸款	土地擔保
借款契約	華南銀行	2020.11.05-2021.11.05	長期資金貸款	土地擔保
借款契約	陽信銀行	2020.07.22-2025.07.22	長期資金貸款	土地及建物擔保
借款契約	陽信銀行	2020.07.22-2027.07.22	長期資金貸款	土地及建物擔保
借款契約	陽信銀行	2020.12.31-2023.12.31	長期資金貸款	土地及建物擔保
借款契約	陽信銀行	2020.08.04-2023.08.04	長期資金貸款	土地及建物擔保
借款契約	彰化銀行	2020.07.07-2040.07.07	長期資金貸款	土地及建物擔保
借款契約	彰化銀行	2020.07.14-2027.07.14	長期資金貸款	土地及建物擔保
借款契約	彰化銀行	2020.07.15-2023.07.15	長期資金貸款	土地及建物擔保
借款契約	彰化銀行	2020.12.30-2023.12.15	長期資金貸款	土地及建物擔保
工程契約	三門聯合建築師事務所	2016.12.05-迄申請使照	企業總部新建工程	無
工程契約	富譽營造股份有限公司	2020.02.12-迄完工驗收	嘉義建物營建工程	無
工程契約	中華電線電纜(股)公司	2020.11.09-迄完工驗收	企業總部新建工程	無
工程契約	日商日本國土開發股份有限公司台灣分公司	2020.12.21-迄完工驗收	企業總部新建工程	無

陸、財務概況

一、最近五年度簡明資產負債表及綜合損益表

(一) 依照國際財務報導準則

1. 簡明合併資產負債表

單位：新台幣仟元

項目	年度	最近五年度財務資料(註1)				
		2016年	2017年	2018年	2019年	2020年
流動資產		1,077,318	1,387,660	2,136,111	1,941,931	1,915,738
不動產、廠房及設備		1,683,525	2,887,826	3,269,027	3,327,367	3,195,373
無形資產		11,657	13,770	14,557	13,272	11,095
其他資產(註2)		385,057	68,813	128,430	311,919	350,321
資產總額		3,157,557	4,358,069	5,548,125	5,594,489	5,472,527
流動負債	分配前	412,931	738,587	1,020,805	835,884	561,274
	分配後	549,656	835,211	1,154,022	979,101	1,121,022 (註7)
非流動負債		1,413,984	2,047,915	2,462,833	2,309,581	2,552,907
負債總額	分配前	1,826,915	2,786,502	3,483,638	3,145,465	3,114,181
	分配後	1,963,640	2,883,126	3,616,855	3,288,682	3,673,929 (註7)
歸屬於母公司業主之權益		1,330,642	1,571,567	2,064,487	2,449,024	2,358,346
股本		546,898	603,900	666,085	756,085	739,685
資本公積		332,950 (註3)	361,539 (註4)	623,636 (註5)	798,101 (註6)	682,770 (註7)
保留盈餘	分配前	447,006	602,456	768,824	880,290	1,091,105
	分配後	447,006	554,144 (註5)	735,520 (註5)	837,325 (註6)	1,035,130 (註7)
其他權益		3,788	3,672	5,942	14,548	9,796
庫藏股票		-	-	-	-	(165,010)
非控制權益		-	-	-	-	-
權益總額	分配前	1,330,642	1,571,567	2,064,487	2,449,024	2,358,346
	分配後	1,193,917	1,474,943	1,931,270	2,305,807	1,798,598 (註7)

資料來源：經會計師查核簽證之財務報告。

註1：本公司自2015年度起採用證券發行人財務報告編製準則及金管會認可之國際財務報導準則出具個體及合併財務報告。

註2：其他資產係扣除不動產、廠房及設備及無形資產外之非流動資產。

註3：依2017年度所召開之股東會，現金股利係以資本公積136,725仟元發放，資本公積分配後為196,225仟元。

註4：依2018年度所召開之股東會，現金股利分別以保留盈餘48,312仟元及資本公積48,312仟元發放，資本公積分配後為313,227仟元。

註5：依2019年度所召開之股東會，現金股利分別以保留盈餘33,304仟元及資本公積99,913仟元發放，資本公積分配後為523,723仟元。

註6：依2020年度所召開之股東會，現金股利分別以保留盈餘42,965仟元及資本公積100,252仟元發放，資本公積分配後為697,849仟元。

註7：依2021年5月5日董事會決議，現金股利分別以保留盈餘55,975仟元及資本公積503,773仟元發放，資本公積分配後為178,997仟元。

2. 簡明個體資產負債表

單位：新台幣仟元

項目	年度	最近五年度財務資料(註1)				
		2016年	2017年	2018年	2019年	2020年
流動資產		1,182,237	1,583,601	2,355,312	2,160,138	1,977,104
不動產、廠房及設備		1,645,063	2,833,344	3,195,863	3,267,419	3,151,907
無形資產		11,629	12,959	10,245	8,459	6,911
其他資產(註2)		421,510	108,902	198,335	238,113	354,018
資產總額		3,260,439	4,538,806	5,759,755	5,674,129	5,489,940
流動負債	分配前	360,779	655,798	910,777	707,771	444,461
	分配後	497,504	752,422	1,043,994	850,988	1,004,209 (註7)
非流動負債		1,569,018	2,311,441	2,784,491	2,517,334	2,687,133
負債總額	分配前	1,929,797	2,967,239	3,695,268	3,225,105	3,131,594
	分配後	2,066,522	3,063,863	3,828,485	3,368,322	3,691,342 (註7)
歸屬於母公司業主之權益		1,330,642	1,571,567	2,064,487	2,449,024	2,358,346
股本		546,898	603,900	666,085	756,085	739,685
資本公積		332,950 (註4)	361,539 (註5)	623,636 (註6)	798,101 (註6)	682,770 (註7)
保留盈餘	分配前	447,006	602,456	768,824	880,290	1,091,105
	分配後	447,006	554,144 (註5)	735,520 (註6)	837,325 (註6)	1,035,130 (註7)
其他權益		3,788	3,672	5,942	14,548	9,796
庫藏股票		-	-	-	-	(165,010)
非控制權益		-	-	-	-	-
權益總額	分配前	1,330,642	1,571,567	2,064,487	2,449,024	2,358,346
	分配後	1,193,917	1,474,943	1,931,270	2,305,807	1,798,598 (註7)

資料來源：經會計師查核簽證之財務報告。

註1：本公司自2015年度起採用證券發行人財務報告編製準則及金管會認可之國際財務報導準則出具個體及合併財務報告。

註2：其他資產係扣除不動產、廠房及設備及無形資產外之非流動資產。

註3：依2017年度所召開之股東會，現金股利係以資本公積136,725仟元發放，資本公積分配後為196,225仟元。

註4：依2018年度所召開之股東會，現金股利分別以保留盈餘48,312仟元及資本公積48,312仟元發放，資本公積分配後為313,227仟元。

註5：依2019年度所召開之股東會，現金股利分別以保留盈餘33,304仟元及資本公積99,913仟元發放，資本公積分配後為523,723仟元。

註6：依2020年度所召開之股東會，現金股利分別以保留盈餘42,965仟元及資本公積100,252仟元發放，資本公積分配後為697,849仟元。

註7：依2021年5月5日董事會決議，現金股利分別以保留盈餘55,975仟元及資本公積503,773仟元發放，資本公積分配後為178,997仟元。

3. 簡明合併綜合損益表

單位：新台幣仟元

項 目	年 度	最近五年度財務資料(註)				
		2016年	2017年	2018年	2019年	2020年
營業收入		1,617,201	1,864,587	2,545,815	2,575,521	2,088,346
營業毛利		849,501	1,031,582	1,415,762	1,256,810	1,044,734
營業損益		256,291	283,927	362,480	312,978	372,442
營業外收入及支出		(38,705)	(37,756)	(55,298)	(99,536)	(38,183)
稅前淨利		217,586	246,171	307,182	213,442	334,259
繼續營業單位本期淨利		153,043	171,857	214,680	155,910	294,938
停業單位損失		-	-	-	-	-
本期淨利		153,043	171,857	214,680	155,910	294,938
本期其他綜合損益(稅後淨額)		3,098	(116)	2,270	8,606	(4,752)
本期綜合損益總額		156,141	171,741	216,950	164,516	290,186
淨利歸屬於母公司業主		153,042	171,857	214,680	155,910	294,938
淨利歸屬於非控制權益		1	-	-	-	-
綜合損益總額歸屬於母公司業主		156,140	171,741	216,950	164,516	290,186
綜合損益總額歸屬於非控制權益		1	-	-	-	-
每股盈餘(元)		2.74	2.94	3.50	2.25	4.09

資料來源：經會計師查核簽證之財務報告。

註：公司自2015年度起採用證券發行人財務報告編製準則及金管會認可之國際財務報導準則出具個體及合併財務報告。

4. 簡明個體綜合損益表

單位：新台幣仟元

項 目	年 度	最近五年度財務資料(註)				
		2016年	2017年	2018年	2019年	2020年
營業收入		1,417,767	1,706,574	2,065,113	1,734,097	1,484,674
營業毛利		647,602	755,641	797,295	560,030	528,278
營業損益		267,244	358,382	375,496	282,071	254,310
營業外收入及支出		(48,678)	(114,289)	(68,399)	(69,192)	80,128
稅前淨利		218,566	244,093	307,097	212,879	334,438
繼續營業單位本期淨利		153,042	171,857	214,680	155,910	294,938
停業單位損失		-	-	-	-	-
本期淨利		153,042	171,857	214,680	155,910	294,938
本期其他綜合損益(稅後淨額)		3,098	(116)	2,270	8,606	(4,752)
本期綜合損益總額		156,140	171,741	216,950	164,516	290,186
淨利歸屬於母公司業主		-	-	-	-	-
淨利歸屬於非控制權益		-	-	-	-	-
綜合損益總額歸屬於母公司業主		-	-	-	-	-
綜合損益總額歸屬於非控制權益		-	-	-	-	-
每股盈餘(元)		2.74	2.94	3.5	2.25	4.09

資料來源：經會計師查核簽證之財務報告。

註：本公司自2015年度起採用證券發行人財務報告編製準則及金管會認可之國際財務報導準則出具個體及合併財務報告。

(二)最近五年度簽證會計師姓名及查核意見

年度	會計師事務所	會計師姓名	查核意見
2016年	勤業眾信聯合會計師事務所	簡明彥、韋亮發	無保留意見
2017年	勤業眾信聯合會計師事務所	簡明彥、韋亮發	無保留意見
2018年	勤業眾信聯合會計師事務所	簡明彥、莊碧玉	無保留意見
2019年	勤業眾信聯合會計師事務所	簡明彥、莊碧玉	無保留意見
2020年	勤業眾信聯合會計師事務所	簡明彥、莊碧玉	無保留意見

二、最近五年度財務分析

(一)國際財務報導準則(合併)

項 目	年 度	最近五年度財務資料				
		2016年	2017年	2018年	2019年	2020年
財務結構 (%)	負債占資產比率	57.86	63.94	62.79	56.22	56.90
	長期資金占不動產、廠房及設備比率	163.03	125.34	138.49	143.01	153.69
償債能力 (%)	流動比率	260.90	187.88	209.26	232.32	341.32
	速動比率	85.76	37.66	30.71	59.25	123.37
	利息保障倍數	1,377.51	797.66	732.49	454.04	884.44
經營能力	應收款項週轉率(次)	11.25	12.68	17.30	18.29	15.01
	平均收現日數	32.44	28.78	21.09	19.95	24.31
	存貨週轉率(次)	1.13	0.99	0.85	0.88	0.83
	應付款項週轉率(次)	10.22	11.82	13.47	21.14	30.50
	平均銷貨日數	323.00	368.68	429.41	414.77	439.75
	不動產、廠房及設備週轉率(次)	1.41	0.82	0.83	0.78	0.64
	總資產週轉率(次)	0.64	0.50	0.51	0.46	0.37
獲利能力	資產報酬率(%)	6.65	5.35	5.12	3.66	5.94
	權益報酬率(%)	12.28	11.84	11.81	6.91	12.27
	稅前純益占實收資本比率(%) (註7)	39.79		46.12	28.23	45.18
	純益率(%)	9.46	9.22	8.43	6.05	14.12
	每股盈餘(元)	2.74	2.94	3.50	2.25	4.09
現金流量	現金流量比率(%)	56.65	註1	註1	81.13	141.75
	現金流量允當比率(%)	註2	註2	1.13	19.87	31.79
	現金再投資比率(%)	7.27	註1	註1	12.04	14.27
槓桿度	營運槓桿度	1.16	1.18	1.20	1.51	1.38
	財務槓桿度	1.07	1.14	1.15	1.24	1.13

資料來源：經會計師查核簽證之財務報告。

註1：營業活動淨現金流量為負數，故不適用。

註2：採用國際財務報導準則之財務資料不滿5個年度，因無前期數字可供計算，故不適用。

註3：上述採國際財務報導準則之個體及合併財務比率計算公式如下：

1.財務結構

(1)負債占資產比率=負債總額/資產總額。

(2)長期資金占不動產、廠房及設備比率=(權益總額+非流動負債)/不動產、廠房及設備淨額。

2.償債能力

(1)流動比率=流動資產/流動負債。

- (2)速動比率 = (流動資產 - 存貨 - 預付費用) / 流動負債。
 (3)利息保障倍數 = 所得稅及利息費用前純益 / 本期利息支出。

3. 經營能力

- (1)應收款項(包括應收帳款與因營業而產生之應收票據)週轉率 = 銷貨淨額 / 各期平均應收款項(包括應收帳款與因營業而產生之應收票據)餘額。
 (2)平均收現日數 = 365 / 應收款項週轉率。
 (3)存貨週轉率 = 銷貨成本 / 平均存貨額。
 (4)應付款項(包括應付帳款與因營業而產生之應付票據)週轉率 = 銷貨成本 / 各期平均應付款項(包括應付帳款與因營業而產生之應付票據)餘額。
 (5)平均銷貨日數 = 365 / 存貨週轉率。
 (6)不動產、廠房及設備週轉率 = 銷貨淨額 / 平均不動產、廠房及設備淨額。
 (7)總資產週轉率 = 銷貨淨額 / 平均資產總額。

4. 獲利能力

- (1)資產報酬率 = [稅後損益 + 利息費用 × (1 - 稅率)] / 平均資產總額。
 (2)權益報酬率 = 稅後損益 / 平均權益總額。
 (3)純益率 = 稅後損益 / 銷貨淨額。
 (4)每股盈餘 = (歸屬於本公司業主之損益 - 特別股股利) / 加權平均已發行股數。(註3)

5. 現金流量

- (1)現金流量比率 = 營業活動淨現金流量 / 流動負債。
 (2)淨現金流量允當比率 = 最近五年度營業活動淨現金流量 / 最近五年度(資本支出 + 存貨增加額 + 現金股利)。
 (3)現金再投資比率 = (營業活動淨現金流量 - 現金股利) / (不動產、廠房及設備毛額 + 長期投資 + 其他非流動資產 + 營運資金)。(註4)

6. 槓桿度：

- (1)營運槓桿度 = (營業收入淨額 - 變動營業成本及費用) / 營業利益(註5)。
 (2)財務槓桿度 = 營業利益 / (營業利益 - 利息費用)。

註4：前項每股盈餘之計算公式，在衡量時應特別注意下列事項：

- 1.以加權平均普通股股數為準，而非以年底已發行股數為基礎。
- 2.凡有現金增資或庫藏股交易者，應考慮其流通期間，計算加權平均股數。
- 3.凡有盈餘轉增資或資本公積轉增資者，在計算以往年度及半年度之每股盈餘時，應按增資比例追溯調整，無庸考慮該增資之發行期間。
- 4.若特別股為不可轉換之累積特別股，其當年度股利（不論是否發放）應自稅後淨利減除或增加稅後淨損。特別股若為非累積性質，在有稅後淨利之情況，特別股股利應自稅後淨利減除；如為虧損，則不必調整。

註5：現金流量分析在衡量時應特別注意下列事項：

- 1.營業活動淨現金流量係指現金流量表中營業活動淨現金流入數。
- 2.資本支出係指每年資本投資之現金流出數。
- 3.存貨增加數僅在期末餘額大於期初餘額時方予計入，若年底存貨減少，則以零計算。
- 4.現金股利包括普通股及特別股之現金股利。
- 5.不動產、廠房及設備毛額係指扣除累計折舊前的不動產、廠房及設備總額。

註6：發行人應將各項營業成本及營業費用依性質區分為固定及變動，如有涉及估計或主觀判斷，應注意其合理性並維持一致。

註7：公司股票為無面額或每股面額非屬新臺幣十元者，前開有關占實收資本比率計算，則改以資產負債表歸屬於本公司業主之權益比率計算之。

(二)國際財務報導準則(個體)

項 目	年 度	最近五年度財務資料				
		2016年	2017年	2018年	2019年	2020年
財務結構 (%)	負債占資產比率	59.19	65.37	64.16	56.84	57.04
	長期資金占不動產、廠房及設備比率	176.26	137.05	151.73	152.00	160.08
償債能力 (%)	流動比率	327.69	241.48	258.6	305.20	444.83
	速動比率	163.12	116.49	108.25	152.21	237.51
	利息保障倍數	13.83	7.92	7.32	5.12	10.37
經營能力	應收款項週轉率(次)	3.13	2.91	2.61	2.07	2.14
	平均收現日數	116	125	140	177	170
	存貨週轉率(次)	1.36	1.46	1.29	1.05	1.01
	應付款項週轉率(次)	10.29	13.68	15.08	17.58	24.1
	平均銷貨日數	268	250	283	348	363
	不動產、廠房及設備週轉率(次)	1.27	0.76	0.69	0.54	0.46
	總資產週轉率(次)	0.55	0.44	0.40	0.30	0.27
獲利能力	資產報酬率(%)	6.44	5.16	4.92	3.45	5.80
	權益報酬率(%)	12.28	11.84	11.81	6.91	12.27
	稅前純益占實收資本比率(%) (註7)	39.96	40.42	46.1	28.16	45.21
	純益率(%)	10.79	10.07	10.4	8.99	19.87
	每股盈餘(元)	2.74	2.94	3.50	2.25	4.09
現金流量	現金流量比率(%)	54.15	7.32	註 1	83.33	163.82
	現金流量允當比率(%)	註 2	註 2	3.24	21.39	32.99
	現金再投資比率(%)	5.75	註 1	註 1	9.51	12.45
槓桿度	營運槓桿度	1.17	1.20	1.24	1.17	1.36
	財務槓桿度	1.07	1.11	1.15	1.22	1.16

資料來源：經會計師查核簽證之財務報告。

註1：營業活動淨現金流量為負數，故不適用。

註2：採用國際財務報導準則之財務資料不滿5個年度，因無前期數字可供計算，故不適用。

註3：上述採國際財務報導準則之個體及合併財務比率計算公式如下：

1.財務結構

(1)負債占資產比率=負債總額/資產總額。

(2)長期資金占不動產、廠房及設備比率=(權益總額+非流動負債)/不動產、廠房及設備淨額。

2.償債能力

(1)流動比率=流動資產/流動負債。

(2)速動比率=(流動資產-存貨-預付費用)/流動負債。

(3)利息保障倍數=所得稅及利息費用前純益/本期利息支出。

3.經營能力

(1)應收款項(包括應收帳款與因營業而產生之應收票據)週轉率=銷貨淨額/各期平均應收款項(包括應收帳款與因營業而產生之應收票據)餘額。

(2)平均收現日數=365/應收款項週轉率。

(3)存貨週轉率=銷貨成本/平均存貨額。

(4)應付款項(包括應付帳款與因營業而產生之應付票據)週轉率=銷貨成本/各期平均應付款項(包括應付帳款與因營業而產生之應付票據)餘額。

(5)平均銷貨日數=365/存貨週轉率。

(6)不動產、廠房及設備週轉率=銷貨淨額/平均不動產、廠房及設備淨額。

(7)總資產週轉率=銷貨淨額/平均資產總額。

4. 獲利能力

- (1) 資產報酬率 = [稅後損益 + 利息費用 × (1 - 稅率)] / 平均資產總額。
- (2) 權益報酬率 = 稅後損益 / 平均權益總額。
- (3) 純益率 = 稅後損益 / 銷貨淨額。
- (4) 每股盈餘 = (歸屬於本公司業主之損益 - 特別股股利) / 加權平均已發行股數。(註4)

5. 現金流量

- (1) 現金流量比率 = 營業活動淨現金流量 / 流動負債。
- (2) 淨現金流量允當比率 = 最近五年度營業活動淨現金流量 / 最近五年度(資本支出 + 存貨增加額 + 現金股利)。
- (3) 現金再投資比率 = (營業活動淨現金流量 - 現金股利) / (不動產、廠房及設備毛額 + 長期投資 + 其他非流動資產 + 營運資金)。(註5)

6. 槓桿度：

- (1) 營運槓桿度 = (營業收入淨額 - 變動營業成本及費用) / 營業利益(註6)。
- (2) 財務槓桿度 = 營業利益 / (營業利益 - 利息費用)。

註4：前項每股盈餘之計算公式，在衡量時應特別注意下列事項：

1. 以加權平均普通股股數為準，而非以年底已發行股數為基礎。
2. 凡有現金增資或庫藏股交易者，應考慮其流通期間，計算加權平均股數。
3. 凡有盈餘轉增資或資本公積轉增資者，在計算以往年度及半年度之每股盈餘時，應按增資比例追溯調整，無庸考慮該增資之發行期間。
4. 若特別股為不可轉換之累積特別股，其當年度股利（不論是否發放）應自稅後淨利減除或增加稅後淨損。特別股若為非累積性質，在有稅後淨利之情況，特別股股利應自稅後淨利減除；如為虧損，則不必調整。

註5：現金流量分析在衡量時應特別注意下列事項：

1. 營業活動淨現金流量係指現金流量表中營業活動淨現金流入數。
2. 資本支出係指每年資本投資之現金流出數。
3. 存貨增加數僅在期末餘額大於期初餘額時方予計入，若年底存貨減少，則以零計算。
4. 現金股利包括普通股及特別股之現金股利。
5. 不動產、廠房及設備毛額係指扣除累計折舊前的不動產、廠房及設備總額。

註6：發行人應將各項營業成本及營業費用依性質區分為固定及變動，如有涉及估計或主觀判斷，應注意其合理性並維持一致。

註7：公司股票為無面額或每股面額非屬新臺幣十元者，前開有關占實收資本比率計算，則改以資產負債表歸屬於本公司業主之權益比率計算之。

三、最近年度財務報告之審計委員會查核報告

本公司董事會造具一〇九年度財務報表，業經董事會委託之勤業眾信聯合會計師事務所簡明彥及莊碧玉兩位會計師共同出具查核報告。前述財務報表、會計師查核報告之議案等，經本審計委員會查核認為尚無不合，爰依證券交易法第十四條之四及公司法第二一九條規定，特此報告。報請 鑒察

此致

科定企業股份有限公司董事會

審計委員會召集人：鄭淳仁



四、最近年度合併財務報告暨會計師查核報告：請詳附錄一

五、最近年度個體財務報告暨會計師查核報告：請詳附錄二

六、公司及其關係企業最近年度及截至年報刊印日止，如有發生財務週轉困難情事，應列明其對本公司財務狀況之影響：無。

柒、財務狀況及財務績效之檢討分析與風險事項

一、財務狀況比較分析

單位：新台幣仟元；%

項 目	年 度	2019年度	2020年度	差 異	
				金 額	%
流動資產		1,941,931	1,915,738	(26,193)	-1.35%
不動產、廠房及設備		3,327,367	3,195,373	(131,994)	-3.97%
無形資產		13,272	11,095	(2,177)	-16.40%
其他資產		311,919	350,321	38,402	12.31%
資產總額		5,594,489	5,472,527	(121,962)	-2.18%
流動負債		835,884	561,274	(274,610)	-32.85%
非流動負債		2,309,581	2,552,907	243,326	10.54%
負債總額		3,145,465	3,114,181	(31,284)	-0.99%
股本		756,085	739,685	(16,400)	-2.17%
資本公積		798,101	682,770	(115,331)	-14.45%
保留盈餘		880,290	1,091,105	210,815	23.95%
其他權益		14,548	9,796	(4,752)	-32.66%
庫藏股票		-	(165,010)	(165,010)	NA
權益總額		2,449,024	2,358,346	(90,678)	-3.70%

說明最近二年度資產、負債及權益發生重大變動之主要原因及其影響(前後期變動比例達百分之二十以上，且變動金額達新台幣一千萬元者)：

- (1) 流動負債減少：主係到期償還短期借款、應付短期票券及一年內到期之長期借款所致。
- (2) 保留盈餘增加：主係因2020年為淨利所致。
- (3) 庫藏股票增加：2020年執行買回庫藏股所致。

二、財務績效比較分析

單位：新台幣仟元；%

項 目	年 度	2019年度	2020年度	增減金額	變動比例(%)
營 業 收 入 淨 額		2,575,521	2,088,346	(487,175)	-18.92%
營 業 毛 利		1,256,810	1,044,734	(212,076)	-16.87%
營 業 損 益		312,978	372,442	59,464	19.00%
營 業 外 收 入 及 支 出		(99,536)	(38,183)	61,353	-61.64%
稅 前 淨 利		213,442	334,259	120,817	56.60%
本 期 淨 利		155,910	294,938	139,028	89.17%
本期其他綜合損益（稅後淨額）		8,606	(4,752)	(13,358)	-155.22%
本 期 綜 合 損 益 總 額		164,516	290,186	125,670	76.39%
淨 利 歸 屬 於 本 公 司 業 主		155,910	294,938	139,028	89.17%
綜合損益總額歸屬於本公司業主		164,516	290,186	125,670	76.39%

說明最近二年度營業收入、營業純益及稅前純益重大變動之主要原因及其影響(前後期變動比例達百分之二十以上，且變動金額達新台幣一千萬元者)：

- (1) 營業外收入及支出：主係政府補助收入增加、借款還借款使財務成本減少、及受匯率波動影響兌換損失減少，使致營業外支出較前期減少。
- (2) 稅前及本期淨利：雖受疫情影響，使營收有大幅下滑，但有效調整管理政策，降低營運費用率，使稅前淨利及本期淨利增加。
- (3) 本期其他綜合損益：因受匯率波動影響海外子公司財務報表換算之兌換差額，致本期其他綜合損益減少。

三、現金流量分析

(一)最近年度現金流量變動之分析說明

單位：新台幣仟元

項 目	年 度	2019年度	2020年度	增(減)金額
營業活動		678,167	795,658	117,491
投資活動		(204,657)	(121,784)	82,873
籌資活動		(268,305)	(488,597)	(220,292)

現金流量變動情形分析：

- (1)營業活動：主係因2020年稅後淨利較2019年成長所致。
- (2)投資活動：主係因2020年廠房設備購置金額較2019年度減少所致。
- (3)籌資活動：主係2020年償還銀行借款及購買庫藏股票所致。

(二) 流動性不足之改善計畫：本公司無現金不足額之情形，尚無流動性不足之虞。

(三)未來一年現金流動性分析：

單位：新台幣仟元

期初現金 餘額 (1)	全年來自 營業活動 淨現金流量(2)	全年來自投資及 融資活動現金流 出(入)量(3)	現金剩餘 (不足)數額 (1)+(2)-(3)	現金不足額之補救措施	
				投資計畫	理財計畫
530,943	418,930	(557,567)	392,306	-	-

分析說明：

(一)未來一年現金流量變動情形分析：

營業活動：營運活動產生之淨現金流入數主要係來自營業收入之收現。
 投資活動：投資活動產生之淨現金流出數主要係建置廠房及添購設備等。
 融資活動：融資活動產生之現金流出數主要係發放現金股利及償還借款。

(二)預計現金不足額之補救措施及流動性分析：不適用。

四、最近年度重大資本支出對財務業務之影響

本公司於2019年及2020年分別投入資本支出256,354仟元及93,352仟元，來自自有資金及銀行借款，用於廠房自動化設備建置及將上游剖創製程導入生產線，藉由生產線整合及自動化生產模式達到節約人力、能源與材料，使整體產能提升、產品優化並降低最近年度每單位生產成本約4.5%。

五、最近年度轉投資政策、其獲利或虧損之主要原因、改善計畫及未來一年投資計畫

(一)轉投資政策：

為推廣本公司優良之產品，配合營運策略擴展具潛力之市場，並貼心服務既有之客戶，本公司於海內外持續尋求合適之投資市場，進而擴充集團的營運規模，強化集團垂直整合及水平延伸之核心資源與核心競爭力。

本公司轉投資政策以兼顧本業發展性需求及長期策略性投資為原則，非以短期性財務投資為考量。目前轉投資政策及作業程序遵循經董事會或股東會通過訂定之「取得或處分資產處理程序」及「子公司監督與管理辦法」等規範，並依內部控制制度之投資循環規定作業；各轉投資子公司除遵循本公司規定外，亦考量在地法令規定及實際營運狀況進行適當內控管理。

針對已投資之事業提升投資後管理執行及效能，加強整合公司及策略夥伴資源，全力促進本公司與轉投資公司業務合作之落實，並要求遵守勞工、人口販賣和奴役等法律規範，連結相關客戶與資訊網絡，透過高標準的規範應用，持續地產出營運之績效。

(二)最近年度轉投資獲利或虧損之主要原因及改善計畫：

單位：新台幣仟元

轉投資事業	2019年度認列 獲利(虧損)金額	2020年度認列獲 利(虧損)金額	獲利或虧損之主要原 因	改善計畫
科定(香港)商貿有限公司	2,654	4,180	主係因成本及費用減少所致。	-
Keding Enterprises Pte.Ltd.	9,815	(1,682)	因疫情影響營收下滑，營業費用超過毛利額，故造成損失。	積極推廣商品，開創新加坡市場增加營收。
Keding Enterprises Sdn. Bhd.	(1,777)	1,057	主係因成本及費用減少所致。	-
Keding Enterprises Co., Ltd.	(66,766)	106,546	依權益法認列大陸子公司投資獲利。	-
Keding Enterprises Inc.	-	(233)	因新據點費用超過毛利額，故造成損失。	積極輔助新據點營運快速上軌道，增加拓點效益。
泐進貿易有限公司	(497)	362	主係因訂單穩定成長所致。	-

轉投資事業	2019年度認列 獲利(虧損)金額	2020年度認列獲 利(虧損金額)	獲利或虧損之主要原 因	改善計畫
科定(上海)商貿有限 公司	(66,747)	106,565	主係因成本及費用減 少所致。	-

(三)未來一年投資計劃：

未來本公司將依經營規劃、產品及公司營運發展，視轉投資公司之資金需求，進行投資。

六、風險事項評估

(一)利率、匯率變動、通貨膨脹情形對公司損益之影響及未來因應措施：

1.利率變動對公司損益之影響及未來因應措施

本公司2019年度及2020年度之利息費用分別為60,287仟元及42,611仟元，占各期間營業收入之比率分別為2.34%及2.04%，主要係長短期借款、應付短期票券及租賃負債之財務成本，由於金額尚屬微小，對公司整體營運之影響不大，故利率變動對本公司損益之影響程度有限，未來仍將留意國內外經濟環境變化，適時採取必要措施，以降低利率變動對本公司損益造成的風險。

2.匯率變動對公司損益之影響及未來因應措施

本公司2019年度及2020年度之兌換損失淨額分別為(38,259)仟元及(2,123)仟元，占各期間營業收入之比率分別為(1.49)%及(0.10)%，本公司與國外客戶銷貨交易幣別主要係採用美元為計價單位，供應商進貨交易則以新台幣及美金為主要計價幣別，因此美金對台幣匯率變動對損益有一定程度的影響，加上本公司之大陸子公司進貨主要係以美金計價支付，人民幣則用於日常營運所需，故人民幣對美元升值將可能使本公司之大陸子公司增加兌換利益，因此匯率變動對本公司營收及獲利略有影響。

本公司財務單位將視情況與各金融機構保持密切聯繫，請往來金融機構提供專業諮詢服務，以即時掌握國際間匯率趨勢，同時業務報價時將匯率變動可能產生之影響因素一併考慮，以規避匯率變動對銷售價格產生影響。

3.通貨膨脹對公司損益之影響及未來因應措施

通貨膨脹對本公司損益之影響無明顯重大情形。本公司隨時注意市場價格之波動，密切注意通貨膨脹情形，若因通貨膨脹導致進貨成本提高，本公司亦會適時調整材料價格和銷售價格予客戶，故本公司目前尚能有效控制通貨膨脹對本公司獲利之影響。

(二)從事高風險、高槓桿投資、資金貸與他人、背書保證及衍生性商品交易之政策、獲利或虧損之主要原因及未來因應措施：

1.從事高風險、高槓桿投資之政策、獲利或虧損之主要原因及未來因應措施

本公司基於穩健原則及務實之經營理念，專注於經營本公司事業，最近年度及截至年報刊印日止並未從事高風險、高槓桿投資。

2.從事資金貸與他人、背書保證及衍生性商品交易之政策、獲利或虧損之主要原因及未來因應措施

本公司最近年度及截至年報刊印日止，並無從事資金貸與他人、背書保證交易之情事。未來若欲從事資金貸與他人、背書保證及衍生性商品交易等事項，將依本公司訂定之「資金貸與

他人作業程序」、「背書保證作業程序」規定辦理。

本公司從事衍生性商品交易之操作係以避險為目的，降低本公司實質擁有資產與負債之利率與匯率變動風險，並依依董事會及股東會通過之「取得或處分資產處理程序」辦理。在此原則下，本公司所從事衍生性商品交易均相對應本公司持有之實質的部位，期間所發生損益情況，乃因認列處分實質部位及衍生性商品交易損益之時間差異所致，實質損益並不顯著。除此之外，本公司並未從事其他高風險之衍生性商品交易。

(三)未來研發計劃及預計投入之研發費用：

1.未來研發計畫

本公司產品及技術之開發一向配合客戶及市場需求，且密切注意未來產業動向及發展，研發具有市場成長性、未來性及有潛力之產品與技術。目前主要開發目標著重於批批櫥櫃板和KD塗裝系統櫃，以及木料前置處理技術並提升產品良率，加強色感和商品品質。

批批櫥櫃板採用無毒面板與健康底材製成，其面板擬真印刷技術將有效改善裝潢櫃體之內外板對色問題；KD塗裝系統櫃，嚴選厚實實木皮與F1低甲醛夾板，櫃內選用獨家批批櫥櫃板，達到內外板視覺完美一致。KD將持續開發室內裝潢的多元產品，力求細膩與生活美學的完美結合，讓更多消費者得以享受木質生活。

此外，更朝加強自動化設備方向努力，如產線流程及生產製程自動化功能之研發，如此可節省人力、提升產品品質及穩定性，以提高量產能力及競爭優勢。

2.預計投入研發費用

研發費用預計投入金額將係依新產品及新技術開發進度逐步編列，約0~5%當期營業收入不等，為確保及提升本公司競爭優勢，本公司持續投入人力及物力從事新產品之開發，並視營業狀況及需求隨時調整之，以確保在具備高度競爭優勢的同時，亦兼容可隨時因應市場調整之彈性，以強化研發新品產出。

(四)國內外重要政策及法律變動對公司財務業務之影響及因應措施：

本公司主要營運地點於台灣地區、大陸地區及新馬港地區，該地區政經情勢尚屬穩定，本公司各類產品生產及業務執行均依照註冊地國及營運地國之國家政策及法律規範辦理，並隨時注意政策發展趨勢及法規變動情形，以充分掌握市場環境變化，並適時主動提出因應措施。最近年度及截至年報刊印日止，本公司並未受國內外重要政策及法律變動而有影響公司財務業務之情形。

(五)科技改變及產業變化對公司財務業務之影響及因應措施：

近期報載中美貿易戰及大陸官方打房政策之相關資訊，對公司尚無直接重大影響；惟為因應未來之發展，仍需不斷投入研發、精進技術與降低成本。本公司近年持續推動組織變革，提升產品之附加價值，積極開發出鋼刷實木門及經典美學家具，以爭取到更多的優質訂單，提高股東權益報酬率。而2020年初因新型冠狀病毒流行，本公司之終端市場受到影響，民眾整體消費情況低迷，並造成本公司2020年累計營業收入可能較往年減少。本公司於防疫期間積極與客戶及供應商聯繫，調整出貨時間，致力將疫情帶來的整體市場衰退影響降至最低，並持續配合當地主管機關政策，加強員工健康防疫知識宣導，盼能共同度過肺炎疫情難關。

(六)企業形象改變對企業危機管理之影響及因應措施：

本公司自設立以來專注於本業經營，遵守相關法令規定，積極強化內部管理與提昇管理品質及績效，以持續維持優良企業形象，增加客戶對公司之信任，本公司最近年度及截至年報刊印日

止，尚未有因企業形象改變而造成公司營運危機之情事。惟企業危機之發生可能對企業產生相當大之損害，故本公司將持續落實各項公司治理要求，以降低企業風險之發生及對公司之影響。

(七)進行併購之預期效益、可能風險及因應措施：

公司持續推動組織變革、調整公司體質及促進合理經營，截至年報刊印日止，本公司及子公司並無明確之併購計畫，故對公司股東權益無重大影響。惟將來若有併購計畫時，將依本公司「取得或處分資產處理程序」，秉持審慎評估之態度，以確實保障公司利益及股東權益。

(八)擴充廠房之預期效益、可能風險及因應措施：無

(九)進貨或銷貨集中所面臨之風險及因應措施：

1.進貨方面：

本公司產品主要原料為原木、木皮、木地板、底材及漆料等原料，原料採購策略係綜合評估供應商品質、價格、交期及配合度等因素；目前主要進貨分散在國內外廠商，除持續與既有供應商建立良好關係外，並積極尋求及開發優良供應商，各項原物料均維持兩家以上之供應商；另公司之主要原物料平時即備有適量之庫存，若因不可抗力因素或突發事件時應可支應，故本公司應尚無進貨集中之風險。

2.銷貨方面：

本公司2019年度及2020年度銷售予前十大客戶金額佔當年度營業收入淨額分別為4.09%及3.84%，本公司前十大客戶佔其營收比重並無呈現銷售集中情形，且每年銷售對象達客戶45,000家以上；此外，並未有單一客戶佔本公司營業額超過5%之情事，故本公司並未有對單一客戶銷貨顯著集中現象。

(十)董事、監察人或持股超過百分之十之大股東，股權之大量移轉或更換對公司之影響、風險及因應措施：

最近年度及截至年報刊印日止，本公司董事、監察人或持股超過百分之十之大股東並無股權大量移轉之情形。

(十一)經營權之改變對公司之影響、風險及因應措施：

本公司經營團隊皆致力於永續經營發展，最近年度及截至年報刊印日止，本公司並無經營權改變之情形。

(十二)訴訟或非訟事件，公司及公司董事、監察人、總經理、實質負責人、持股比例超過百分之十之大股東及從屬公司已判決確定或尚在係屬中之重大訴訟、非訟或行政爭訟事件，其結果可能對股東權益或證券價格有重大影響者，應揭露其系爭事實、標的金額、訴訟開始日期、主要涉訟當事人及截至年報刊印日止之處理情形。

1.公司最近二年度及截至年報刊印日止已判決確定或目前尚在繫屬中訴訟、非訟或行政爭訟事件，其結果可能對股東權益或證券價格有重大影響者：

- (1)本公司為辦理新北市新莊區自建辦公大樓開發所須容積移轉作業，於2017年5月向李君購買新北市新莊區昌隆段二筆土地(下稱系爭土地)，作為容積移轉之送出基地用途。本公司已全額繳付價金並於2017年5月完成所有權移轉登記，惟系爭土地遭售地予李君之前手地主甲君以李君未足額給付購地價款，尚積欠2,371仟元為由，於2017年11月向新北地方法院聲請假處分，致使本公司所購買之土地遭到新北地方法院查封，無法任意處分或辦理容積移轉所須之產權登記程序。由於主管機關受理容積移轉作業具有時效性，經本

公司數度通知出賣人李君等主動協調而無結果後，直接與前手地主甲君協商解封，並於2018年2月為出賣人李君代墊支付予前手甲君購地欠款2,371仟元後，於2018年2月順利塗銷查封。本公司對李君及買賣中間人詹君一併提起刑事詐欺告訴，惟檢察官調查後於2021年02月核發不起訴處分書，係李君與詹君非通謀虛偽之共同詐欺犯且無任何詐欺行為，事後調查發現詹君早已因偽造文書受檢察官起訴並與前手地主甲君達成和解，因一罪不二罰，已無其他刑事事由，因此2021年04月向詹君本人聲請支付命令，卻因詹君戶籍已遷至戶政事務所，支付命令無法公示送達而被駁回，後續是否直接提起訴訟仍待商議及評估。茲因該案件所涉之代墊購地款金額有限，對本公司財務、業務與股東權益應無重大不利影響。

- (2)本公司委託聖暉工程辦理大埔美一期機電工程及其追加工程。惟因工程遲延、施工品質不佳等因素，本公司尚未給付追加工程款及驗收款共計14,250仟元，而欲扣罰遲延違約金5,250仟元。該案因調解不成立，目前進入一審階段，待法院鑑定結果決定開庭時間。茲因該案所涉金額有限，對本公司財務、業務及股東權益應無重大不利影響。
- (3)本公司於2019年間與離職人員間就加班工資給付認定差異事件進行調解，2021年02月與原告調解成立，本公司應給付原告750仟元。經評估因該案所涉金額有限，對本公司財務、業務及股東權益應無重大不利影響。

上述訴訟內容並無涉及本公司之產品，故與本公司之財務、業務均無關係，因此，其訴訟之結果應不致於對本公司之股東權益或證券價格產生重大影響之情事。

- 2.公司董事、監察人、總經理、實質負責人、持股比例超過百分之十之大股東及從屬公司，最近二年度及截至年報刊印日止已判決確定或目前尚在繫屬中之訴訟、非訟或行政爭訟事件，其結果可能對公司股東權益或證券價格有重大影響者：無。

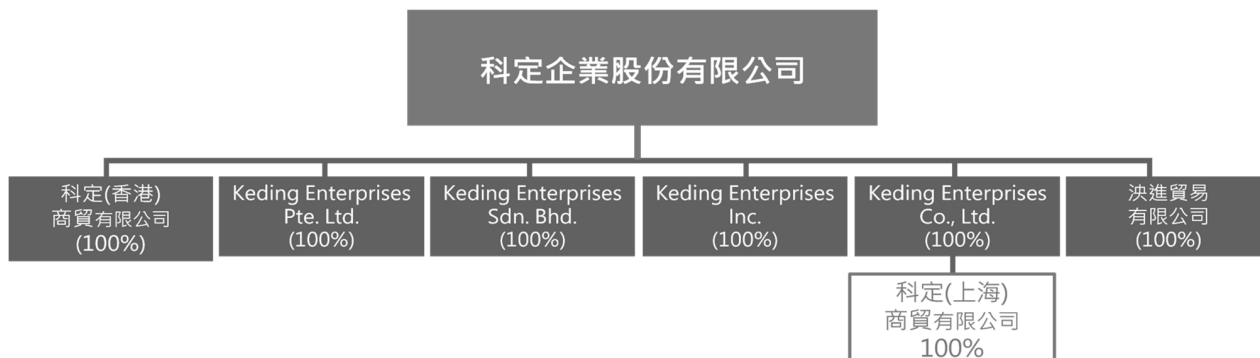
- (十三)其他重要風險及因應措施：本公司將新型冠狀病毒疫情造成之經濟影響納入重大會計估計之考量，管理階層將對估計與基本假設持續檢視並適時進行調整，估計及假設不確定性主要來源為存貨及所得稅。

七、其他重要事項：無。

捌、特別記載事項

一、關係企業相關資料

(一)關係企業組織圖



(二)關係企業基本資料

企業名稱	設立日期	地址	幣別	實收資本額	主要營業或生產項目
科定(香港)商貿有限公司	2014.01.22	九龍長沙灣永康街77號環薈中心11樓8室	港幣	3,900仟元	木皮板等商品之買賣
Keding Enterprises Pte. Ltd.	2011.09.14	8 Burn Road., #12-04 Trivex Singapore 369977	新幣	2,500仟元	木皮板等商品之買賣
Keding Enterprises Sdn. Bhd.	2014.10.10	K-5-13,Block K,No.2,Jalan Solaris Mont Kiara,50480 Kuala Lumpur,Malaysia	馬幣	5,000仟元	木皮板等商品之買賣
Keding Enterprises Co.,Ltd.	2010.04.16	306 Victoria House, Victoria, Mahe, Seychelles	美金	4,510仟元	轉投資業務
Keding Enterprises Inc.	2020.02.17	Unit 2209, 22nd Floor, Pearl Drive, San Antonio, Ortigas Center, Tycoon Centre Condominium, Pasig City, Metro Manila, 1605 Philippines.	菲國披索	50,000仟元	木皮板等商品之買賣
決進貿易有限公司	2012.12.24	新北市泰山區全興里仁武街106號13樓	台幣	29,500仟元	上游建材批發
科定(上海)商貿有限公司	2010.09.21	上海市長寧區紫雲路421號 SOHO天山廣場T1座701室	美金	4,500仟元	木皮板等商品之買賣

(三)推定為有控制與從屬關係者：無。

(四)整體關係企業經營業務所涵蓋之行業，並說明往來分工情形：

本公司整體關係企業經營業務所涵蓋範圍包含塗裝木皮板、KD木皮板及其他木材產品之研發、行銷及一般投資業務。本公司係以台灣作為生產基地，透過子公司經營銷售業務，銷售產品至全球各地區。

(五)各關係企業董事、監察人及總經理資料

企業名稱	職稱	姓名或代表人	持有股份	
			股數	持股比例
科定(香港)商貿有限公司	董事	林大政、蔡家維、黃文冠	3,900,000股	100%
Keding Enterprises Pte. Ltd.	董事	林大政、曾瓊玉、王邦戎	2,500,000股	100%
Keding Enterprises Sdn. Bhd.	董事	林大政、曾瓊玉、黃永勝	5,000,000股	100%
Keding Enterprises Co.,Ltd.	董事	曹憲章	4,510,000股	100%
Keding Enterprises Inc	董事	林大政、曾瓊玉、張亦婷	500,000股	100%
決進貿易有限公司	董事	王鈞寬	- 出資額 新台幣 29,500,000	100%
科定(上海)商貿有限公司	董事 監察人	陳文元 曾瓊玉	- 出資額 美金 4,500,000	100%

(六)關係企業營運概況

單位：新台幣仟元

企業名稱	資本額 (仟元)	資產 總值	負債 總額	淨值	營業 收入	營業 利益	本期 損益 (稅後)	每股盈餘 (元) (稅後)
科定(香港)商貿有限公司	HKD 3,900	14,171	6,335	7,837	27,607	3,593	4,180	1.07
Keding Enterprises Pte. Ltd.	SGD 2,500	81,141	27,715	53,426	48,602	(2,644)	(1,682)	(0.67)
Keding Enterprises Sdn. Bhd.	MYR 5,000	27,301	14,016	13,285	20,434	958	1,057	0.21
Keding Enterprises Co.,Ltd.	USD4,510	540,858	713,340	(172,482)	1,152,029	59,961	106,546	23.62
Keding Enterprises Inc	PHP50,000	29,517	444	29,073	-	(301)	(233)	-
決進貿易有限公司	NTD29,500	36,028	6,522	29,506	166,782	162	362	0.12
科定(上海)商貿有限公司	USD4,500	540,705	713,340	(172,635)	1,152,029	59,980	106,565	-

二、最近年度及截至年報刊印日止，私募有價證券辦理情形：無。

三、最近年度及截至年報刊印日止，子公司持有或處分本公司股票情形：無。

四、其他必要補充說明事項：無。

五、最近年度截至年報刊印日止，如發生證券交易法第三十六條第三項第二款所定對股東權益或證券價格有重大影響之事項：無。

關係企業合併財務報表聲明書

本公司 109 年度（自 109 年 1 月 1 日至 12 月 31 日止）依「關係企業合併營業報告書關係企業合併財務報表及關係報告書編製準則」應納入編製關係企業合併財務報表之公司與依國際財務報導準則第 10 號應納入編製母子公司合併財務報表之公司均相同，且關係企業合併財務報表所應揭露相關資訊於前揭母子公司合併財務報表中均已揭露，爰不再另行編製關係企業合併財務報表。

特此聲明

公司名稱：科定企業股份有限公司



負責人：曹 憲 章



中 華 民 國 110 年 3 月 24 日

會計師查核報告

科定企業股份有限公司 公鑒：

查核意見

科定企業股份有限公司及其子公司（以下稱科定公司及其子公司）民國 109 年及 108 年 12 月 31 日之合併資產負債表，暨民國 109 年及 108 年 1 月 1 日至 12 月 31 日之合併綜合損益表、合併權益變動表、合併現金流量表，以及合併財務報表附註（包括重大會計政策彙總），業經本會計師查核竣事。

依本會計師之意見，上開合併財務報表在所有重大方面係依照證券發行人財務報告編製準則及經金融監督管理委員會認可並發布生效之國際財務報導準則、國際會計準則、解釋及解釋公告編製，足以允當表達科定公司及其子公司民國 109 年及 108 年 12 月 31 日之合併財務狀況，暨民國 109 年及 108 年 1 月 1 日至 12 月 31 日之合併財務績效及合併現金流量。

查核意見之基礎

本會計師民國 109 年度係依照會計師查核簽證財務報表規則及一般公認審計準則執行查核工作；民國 108 年度係依照會計師查核簽證財務報表規則、金融監督管理委員會 109 年 2 月 25 日金管證審字第 1090360805 號函及一般公認審計準則執行查核工作。本會計師於該等準則下之責任將於會計師查核合併財務報表之責任段進一步說明。本會計師所隸屬事務所受獨立性規範之人員已依會計師職業道德規範，與科定公司及其子公司保持超然獨立，並履行該規範之其他責任。本會計師相信已取得足夠及適切之查核證據，以作為表示查核意見之基礎。

關鍵查核事項

關鍵查核事項係指依本會計師之專業判斷，對科定公司及其子公司民國 109 年度合併財務報表之查核最為重要之事項。該等事項已於查核合併財務報表整體及形成查核意見之過程中予以因應，本會計師並不對該等事項單獨表示意見。

茲對科定公司及其子公司民國 109 年度合併財務報表之關鍵查核事項敘明如下：

特定地區銷貨收入之真實性

科定公司及其子公司於民國 109 年度之銷貨收入受新型冠狀病毒肺炎疫情衝擊呈大幅衰退，惟台灣地區之銷貨收入並無重大減少，該地區 109 年度之銷貨收入為 874,134 仟元，佔合併財務報表之營業收入淨額 42%，因是，將該台灣地區銷貨收入真實性列為本年度之關鍵查核事項。

與銷貨收入相關之會計政策及攸關揭露資訊，請參閱合併財務報表附註四(十二)、二二及三十。

本會計師對於上述銷貨收入真實性已執行之主要查核程序如下：

1. 瞭解及測試銷貨收入真實性之主要內部控制制度設計與執行有效性。
2. 抽核銷貨收入之交易文件，包括銷售訂單、出貨文件及收款文件等，以瞭解及辨認商品之控制、重大風險及報酬移轉予買方暨科定公司及其子公司認列銷貨收入之真實性。
3. 抽核期後銷貨退回及折讓發生情形與期後收款，確認銷貨收入認列之合理性。

存貨跌價及呆滯損失之評估

科定公司及其子公司截至民國 109 年 12 月 31 日止，存貨帳面金額為 1,159,208 仟元（已扣除備抵存貨跌價及呆滯損失 109,075 仟元），占合併資產總額 21%。科定公司及其子公司主要從事塗裝木皮板、木地板及其他木材相關產品之製造及銷售，原木價格波動及市場需求之變化，致存貨存有跌價及呆滯之風險。科定公司及其子公司每月依存貨庫齡及產品之淨變現價值，並考量存貨實際生產及銷售狀況以計提存貨跌價及呆滯損失，因存貨評價涉及管理階層之估計判斷，其估計判斷之結果將影響存貨跌價及呆滯損失之計

提。因是，將科定公司及其子公司存貨跌價及呆滯損失之評估列為本年度之關鍵查核事項。

與存貨相關之會計政策及攸關揭露資訊，請參閱合併財務報表附註四(六)、五(一)及十。

本會計師對於上述所述存貨跌價損失之評估已執行之主要查核程序如下：

1. 依照對科定公司及其子公司所屬產業之了解，評估其存貨跌價損失計提政策及方法之適當性。
2. 取得管理當局提供之存貨成本與淨變現價值孰低評估資料，抽核最近期原料報價或銷貨發票，並予以重新計算以驗證存貨淨變現價值，以評估管理階層估計淨變現價值之依據及其合理性。

其他事項

科定企業股份有限公司業已編製民國 109 及 108 年度之個體財務報告，並經本會計師出具無保留意見之查核報告在案，備供參考。

管理階層與治理單位對合併財務報表之責任

管理階層之責任係依照證券發行人財務報告編製準則及經金融監督管理委員會認可並發布生效之國際財務報導準則、國際會計準則、解釋及解釋公告編製允當表達之合併財務報表，且維持與合併財務報表編製有關之必要內部控制，以確保合併財務報表未存有導因於舞弊或錯誤之重大不實表達。

於編製合併財務報表時，管理階層之責任亦包括評估科定公司及其子公司繼續經營之能力、相關事項之揭露，以及繼續經營會計基礎之採用，除非管理階層意圖清算科定公司及其子公司或停止營業，或除清算或停業外別無實際可行之其他方案。

科定公司及其子公司之治理單位（含審計委員會）負有監督財務報導流程之責任。

會計師查核合併財務報表之責任

本會計師查核合併財務報表之目的，係對合併財務報表整體是否存有導因於舞弊或錯誤之重大不實表達取得合理確信，並出具查核報告。合理確信係高度確信，惟依照一般公認審計準則執行之查核工作無法保證必能偵出合併財務報表存有之重大不實表達。不實表達可能導因於舞弊或錯誤。如不實

表達之個別金額或彙總數可合理預期將影響合併財務報表使用者所作之經濟決策，則被認為具有重大性。

本會計師依照一般公認審計準則查核時，運用專業判斷並保持專業上之懷疑。本會計師亦執行下列工作：

1. 辨認並評估合併財務報表導因於舞弊或錯誤之重大不實表達風險；對所評估之風險設計及執行適當之因應對策；並取得足夠及適切之查核證據以作為查核意見之基礎。因舞弊可能涉及共謀、偽造、故意遺漏、不實聲明或踰越內部控制，故未偵出導因於舞弊之重大不實表達之風險高於導因於錯誤者。
2. 對與查核攸關之內部控制取得必要之瞭解，以設計當時情況下適當之查核程序，惟其目的非對科定公司及其子公司內部控制之有效性表示意見。
3. 評估管理階層所採用會計政策之適當性，及其所作會計估計與相關揭露之合理性。
4. 依據所取得之查核證據，對管理階層採用繼續經營會計基礎之適當性，以及使科定公司及其子公司繼續經營之能力可能產生重大疑慮之事件或情況是否存在重大不確定性，作出結論。本會計師若認為該等事件或情況存在重大不確定性，則須於查核報告中提醒合併財務報表使用者注意合併財務報表之相關揭露，或於該等揭露係屬不適當時修正查核意見。本會計師之結論係以截至查核報告日所取得之查核證據為基礎。惟未來事件或情況可能導致科定公司及其子公司不再具有繼續經營之能力。
5. 評估合併財務報表（包括相關附註）之整體表達、結構及內容，以及合併財務報表是否允當表達相關交易及事件。
6. 對於科定公司及其子公司內組成個體之財務資訊取得足夠及適切之查核證據，以對合併財務報表表示意見。本會計師負責集團查核案件之指導、監督及執行，並負責形成科定公司及其子公司查核意見。

本會計師與治理單位溝通之事項，包括所規劃之查核範圍及時間，以及重大查核發現（包括於查核過程中所辨認之內部控制顯著缺失）。

本會計師亦向治理單位提供本會計師所隸屬事務所受獨立性規範之人員已遵循會計師職業道德規範中有關獨立性之聲明，並與治理單位溝通所有可能被認為會影響會計師獨立性之關係及其他事項（包括相關防護措施）。

本會計師從與治理單位溝通之事項中，決定對科定公司及其子公司民國109年度合併財務報表查核之關鍵查核事項。本會計師於查核報告中敘明該等事項，除非法令不允許公開揭露特定事項，或在極罕見情況下，本會計師決定不於查核報告中溝通特定事項，因可合理預期此溝通所產生之負面影響大於所增進之公眾利益。

勤業眾信聯合會計師事務所

會計師 簡 明 彥



簡明彥

會計師 莊 碧 玉



莊碧玉

金融監督管理委員會核准文號
金管證審字第 1000028068 號

金融監督管理委員會核准文號
金管證審字第 1070323246 號

中 華 民 國 110 年 3 月 24 日



代 碼	資 產	109年12月31日		108年12月31日	
		金 額	%	金 額	%
	流動資產(附註四)				
1100	現金(附註四及六)	\$ 530,943	10	\$ 353,938	6
1136	按攤銷後成本衡量之金融資產-流動(附註四、八及三一)	20,506	-	502	-
1150	應收票據-淨額(附註四、九及三十)	24,526	1	19,993	1
1170	應收帳款-淨額(附註四、九及三十)	113,128	2	120,492	2
1200	其他應收款(附註四及九)	247	-	181	-
1220	本期所得稅資產(附註四及二四)	38	-	38	-
1300	存貨-淨額(附註四、五及十)	1,159,208	21	1,328,590	24
1410	預付款項	56,991	1	109,607	2
1481	待退回產品權利(附註二二)	7,085	-	8,483	-
1479	其他流動資產(附註十四及三一)	3,066	-	107	-
11XX	流動資產總計	<u>1,915,738</u>	<u>35</u>	<u>1,941,931</u>	<u>35</u>
	非流動資產(附註四)				
1600	不動產、廠房及設備(附註四、十二及三一)	3,195,373	59	3,327,367	60
1755	使用權資產(附註四及十三)	122,916	2	191,307	3
1760	投資性不動產淨額(附註四、十四及三一)	162,278	3	-	-
1821	無形資產(附註四及十五)	11,095	-	13,272	-
1840	遞延所得稅資產(附註四、五及二四)	44,493	1	27,503	1
1915	預付設備款	10,340	-	70,336	1
1920	存出保證金	10,294	-	22,773	-
15XX	非流動資產合計	<u>3,556,789</u>	<u>65</u>	<u>3,652,558</u>	<u>65</u>
1XXX	資 產 總 計	<u>\$ 5,472,527</u>	<u>100</u>	<u>\$ 5,594,489</u>	<u>100</u>
	負債及權益				
	流動負債(附註四)				
2100	短期借款(附註十六及三一)	\$ 102,483	2	\$ 270,000	5
2110	應付短期票券(附註十六)	9,992	-	79,915	2
2120	透過損益按公允價值衡量之金融負債-流動(附註四、七及二九)	3,507	-	-	-
2130	合約負債-流動(附註十四及二二)	43,281	1	37,998	1
2150	應付票據(附註十八)	25	-	47	-
2170	應付帳款(附註十八)	18,427	-	50,001	1
2200	其他應付款(附註十九)	220,190	4	191,426	3
2230	本期所得稅負債(附註四及二四)	72,327	1	19,775	-
2280	租賃負債-流動(附註四及十三)	26,700	1	52,866	1
2320	一年內到期之長期借款(附註十六及三一)	35,000	1	107,527	2
2365	退款負債-流動(附註四、十九及二二)	14,985	-	16,039	-
2399	其他流動負債	14,357	-	10,290	-
21XX	流動負債總計	<u>561,274</u>	<u>10</u>	<u>835,884</u>	<u>15</u>
	非流動負債(附註四)				
2540	長期借款(附註十六及三一)	2,145,040	39	2,151,925	38
2570	遞延所得稅負債(附註四及二四)	2,449	-	3,870	-
2580	租賃負債-非流動(附註四及十三)	94,978	2	145,452	3
2645	存入保證金	8,640	-	8,334	-
2670	其他非流動負債(附註十七)	301,800	6	-	-
25XX	非流動負債總計	<u>2,552,907</u>	<u>47</u>	<u>2,309,581</u>	<u>41</u>
2XXX	負債總計	<u>3,114,181</u>	<u>57</u>	<u>3,145,465</u>	<u>56</u>
	歸屬於本公司業主權益(附註四、二一、二四及二六)				
3100	股 本	739,685	14	756,085	14
3200	資本公積	682,770	12	798,101	14
	保留盈餘				
3310	法定盈餘公積	101,019	2	85,428	2
3350	未分配盈餘	990,086	18	794,862	14
3300	保留盈餘總計	1,091,105	20	880,290	16
3410	國外營運機構財務報表換算之兌換差額	9,796	-	14,548	-
3500	庫藏股票	(165,010)	(3)	-	-
3XXX	權益總計	<u>2,358,346</u>	<u>43</u>	<u>2,449,024</u>	<u>44</u>
	負債與權益總計	<u>\$ 5,472,527</u>	<u>100</u>	<u>\$ 5,594,489</u>	<u>100</u>

後附之附註係本合併財務報表之一部分。

董事長：曹憲章



經理人：曹憲章



會計主管：曾瓊玉



科定企業股份有限公司及子公司

合併綜合損益表

民國 109 年及 108 年 1 月 1 日至 12 月 31 日

單位：新台幣仟元，惟
每股盈餘為元

代 碼		109年度		108年度	
		金 額	%	金 額	%
	營業收入（附註四、二二及三十）				
4110	銷貨收入	\$ 2,240,999	107	\$ 2,755,087	107
4170	銷貨退回	(139,344)	(6)	(151,914)	(6)
4190	銷貨折讓	(17,344)	(1)	(28,082)	(1)
4100	銷貨收入淨額	2,084,311	100	2,575,091	100
4800	其他營業收入	4,035	-	430	-
4000	營業收入合計	2,088,346	100	2,575,521	100
	營業成本				
5110	銷貨成本（附註四、十及二三）	1,043,612	50	1,318,711	51
5900	營業毛利	1,044,734	50	1,256,810	49
	營業費用（附註四、九、十三、二三及三十）				
6100	推銷費用	583,072	28	823,318	32
6200	管理費用	83,093	4	96,984	4
6300	研發費用	3,937	-	22,442	1
6450	預期信用減損損失	2,190	-	1,088	-
6000	營業費用合計	672,292	32	943,832	37
6900	營業利益	372,442	18	312,978	12
	營業外收入及支出				
7100	利息收入（附註四）	2,077	-	2,829	-
7190	其他收入（附註四、十三、二三及三十）	51,780	3	22,991	1
7020	其他利益及損失（附註四、十二、十五及二三）	(11,450)	(1)	2,540	-
7050	財務成本（附註四及二三）	(42,611)	(2)	(60,287)	(2)
7610	處分不動產、廠房及設備損失（附註四及十二）	(17,150)	(1)	(23,171)	(1)
7630	外幣淨兌換損失（附註四、二三及三二）	(2,123)	-	(38,259)	(2)

(接次頁)

(承前頁)

代 碼		109年度		108年度	
		金 額	%	金 額	%
7635	透過損益按公允價值衡量 之金融工具淨損失(附 註四)	(\$ 14,106)	(1)	\$ -	-
7590	什項支出	(4,600)	-	(6,179)	-
7000	營業外收入及支出合 計	(38,183)	(2)	(99,536)	(4)
7900	稅前淨利	334,259	16	213,442	8
7950	所得稅費用(附註四及二四)	39,321	2	57,532	2
8200	本年度淨利	294,938	14	155,910	6
	其他綜合損益(附註四、二一 及二四)				
8360	後續可能重分類至損益之 項目:				
8361	國外營運機構財務報 表換算之兌換差額	(5,939)	-	10,757	-
8391	與可能重分類至損益 之項目相關之所得 稅	1,187	-	(2,151)	-
8300	其他綜合損益(稅後 淨額)	(4,752)	-	8,606	-
8500	本年度綜合損益總額	\$ 290,186	14	\$ 164,516	6
	每股盈餘(附註二五)				
9710	基 本	\$ 4.09		\$ 2.25	
9810	稀 釋	\$ 4.07		\$ 2.24	

後附之附註係本合併財務報表之一部分。

董事長：曹憲章



經理人：曹憲章



會計主管：曾瓊玉





科定證券股份有限公司

民國 109 年 12 月 31 日

單位：新台幣千元

代碼	108 年 1 月 1 日餘額	股本 (附註四及二一) 金額	資本公積 (附註四、二一及二六)	法定盈餘公積 (附註四及二一)	未分配盈餘 (附註四及二一)	其他權益項目 (附註四、二一及二四)	國外營運機構之兌換差額 (附註四及二一)	庫藏股 (附註四及二一)	權益總額
A1	66,609	\$ 666,085	\$ 623,636	\$ 63,960	\$ 704,864	\$ 5,942	\$ -	\$ -	\$ 2,064,487
A3	-	-	-	-	(11,140)	-	-	-	(11,140)
A5	66,609	666,085	623,636	63,960	693,724	5,942	-	-	2,053,347
B1	-	-	-	21,468	(21,468)	-	-	-	-
B5	-	-	-	-	(33,304)	-	-	-	(33,304)
C15	-	-	(99,913)	-	-	-	-	-	(99,913)
N1	-	-	2,578	-	-	-	-	-	2,578
E1	9,000	90,000	271,800	-	-	-	-	-	361,800
D1	-	-	-	-	155,910	-	-	-	155,910
D3	-	-	-	-	-	8,606	-	-	8,606
D5	-	-	-	-	155,910	8,606	-	-	164,516
Z1	75,609	756,085	798,101	85,428	794,862	14,548	-	-	2,449,024
B1	-	-	-	15,591	(15,591)	-	-	-	-
B5	-	-	-	-	(42,965)	-	-	-	(42,965)
C15	-	-	(100,252)	-	-	-	-	-	(100,252)
L1	-	-	-	-	-	-	-	(237,647)	(237,647)
L3	(1,640)	(16,400)	(15,079)	-	(41,158)	-	72,637	-	-
D1	-	-	-	-	294,938	-	-	-	294,938
D3	-	-	-	-	-	(4,752)	-	-	(4,752)
D5	-	-	-	-	294,938	(4,752)	-	-	290,186
Z1	73,969	\$ 739,685	\$ 682,770	\$ 101,019	\$ 990,086	\$ 9,296	(\$ 165,010)	(\$ 165,010)	\$ 2,358,346

後附之附註係本合併財務報表之一部分。



董事長：曹憲章



經理人：曹憲章



會計主管：曹瓊玉

科定企業股份有限公司及子公司

合併現金流量表

民國 109 年及 108 年 1 月 1 日至 12 月 31 日

單位：新台幣仟元

代 碼		109年度	108年度
	營業活動之現金流量		
A00010	稅前淨利	\$ 334,259	\$ 213,442
A20010	收益費損項目		
A20100	折舊費用	137,117	154,564
A20200	攤銷費用	5,361	5,856
A20300	預期信用減損損失	2,190	3,451
A20400	透過損益按公允價值衡量之金融 工具淨損失	3,507	-
A20900	財務成本	42,611	60,287
A21200	利息收入	(2,077)	(2,829)
A21900	員工認股權酬勞成本	-	2,578
A22500	處分不動產、廠房及設備損失	17,150	23,171
A22600	不動產、廠房及設備轉列費用數	42	-
A22900	處分租賃協議利益	(4,686)	(4,903)
A23700	非金融資產減損損失	16,035	-
A23800	存貨跌價及呆滯損失	75,598	21,435
A29900	(迴轉) 提列退款負債—流動	(1,117)	1,918
A30000	營業資產及負債之淨變動數		
A31130	應收票據	(4,533)	2,635
A31150	應收帳款	5,213	(3,087)
A31180	其他應收款	(106)	7,637
A31200	存 貨	93,800	311,251
A31230	預付款項	52,616	45,525
A31240	其他流動資產	(2,959)	15,454
A31990	待退回產品權利	1,429	(1,587)
A32125	合約負債	5,283	7,129
A32130	應付票據	(22)	(10,226)
A32150	應付帳款	(31,574)	(12,372)
A32180	其他應付款	48,343	(61,384)
A32990	其他流動負債	4,067	(1,853)
A33000	營運產生之現金	797,547	778,092
A33100	收取之利息	2,077	2,829
A33500	支付之所得稅	(3,966)	(102,754)
AAAA	營業活動之淨現金流入	795,658	678,167

(接次頁)

(承前頁)

代 碼		109年度	108年度
	投資活動之現金流量		
B00040	取得按攤銷後成本衡量之金融資產	(\$ 20,004)	\$ -
B00050	處分按攤銷後成本衡量之金融資產	-	16,602
B02700	購置不動產、廠房及設備	(90,579)	(225,497)
B02800	處分不動產、廠房及設備價款	3,178	35,140
B03700	存出保證金減少	12,508	2,932
B04500	購置無形資產	(1,630)	(2,977)
B05400	購置投資性不動產	(22,484)	-
B06700	預付設備款增加	(2,773)	(30,857)
BBBB	投資活動之淨現金流出	(121,784)	(204,657)
	籌資活動之現金流量		
C00100	短期借款增加	821,284	1,071,146
C00200	短期借款減少	(988,801)	(1,193,695)
C00500	應付短期票券增加	-	29,471
C00600	應付短期票券減少	(70,417)	-
C01200	預收可轉換公司債	301,800	-
C01600	舉借長期借款	1,577,240	580,300
C01700	償還長期借款	(1,656,652)	(856,544)
C03000	存入保證金增加	182	3,890
C04020	租賃負債本金之償還	(49,821)	(71,780)
C04500	發放現金股利	(143,217)	(133,217)
C04600	現金增資	-	361,800
C04900	購買庫藏股票	(237,647)	-
C05600	支付之利息	(42,548)	(59,676)
CCCC	籌資活動之淨現金流出	(488,597)	(268,305)
DDDD	匯率變動對現金之影響	(8,272)	19,153
EEEE	現金淨增加	177,005	224,358
E00100	年初現金餘額	353,938	129,580
E00200	年底現金餘額	\$ 530,943	\$ 353,938

後附之附註係本合併財務報表之一部分。

董事長：曹憲章



經理人：曹憲章



會計主管：曾瓊玉



科定企業股份有限公司及子公司

合併財務報表附註

民國 109 年及 108 年 1 月 1 日至 12 月 31 日

(除另註明外，金額以新台幣仟元為單位)

一、公司沿革

科定企業股份有限公司(以下簡稱「本公司」)係於 91 年 7 月 22 日核准設立。本公司主要從事於塗裝木皮板、木地板及其他木材相關產品之製造及銷售。

本公司股票自 107 年 11 月 28 日起在臺灣證券交易所上市買賣。

本合併財務報表係以本公司之功能性貨幣新台幣表達。合併財務報告中其他公司係以該個體營運所處主要經濟環境之貨幣為功能性貨幣。

二、通過財務報表之日期及程序

本合併財務報表於 110 年 3 月 22 日經董事會通過。

三、新發布及修訂準則及解釋之適用

- (一) 首次適用金融監督管理委員會(以下稱「金管會」)認可並發布生效之國際財務報導準則(IFRS)、國際會計準則(IAS)、解釋(IFRIC)及解釋公告(SIC)(以下稱「IFRSs」)

除下列說明外，適用修正後之金管會認可並發布生效之 IFRSs 將不致造成合併公司會計政策之重大變動：

IFRS 16 之修正「新型冠狀病毒肺炎相關租金減讓」

合併公司選擇適用該修正之實務權宜作法處理其與出租人進行新型冠狀病毒肺炎直接相關之租金協商，相關會計政策請參閱附註四。適用該修正前，合併公司應判斷前述租金協商是否應適用租賃修改之規定。

合併公司自 109 年 1 月 1 日開始適用該修正，由於前述租金協商僅影響 109 年度，追溯適用該修正不影響 109 年 1 月 1 日保留盈餘。

(二) 110 年適用之金管會認可之 IFRSs

新發布 / 修正 / 修訂準則及解釋	IASB 發布之生效日
IFRS 4 之修正「適用 IFRS 9 之暫時豁免之展延」	發布日起生效
IFRS 9、IAS 39、IFRS 7、IFRS 4 及 IFRS 16 之修正「利率指標變革—第二階段」	2021 年 1 月 1 日以後開始之年度報導期間生效

截至本合併財務報表通過發布日止，合併公司經評估上述準則、解釋之修正對財務狀況與財務績效並無重大之影響。

(三) 國際會計準則理事會 (IASB) 已發布但尚未經金管會認可並發布生效之 IFRSs

新發布 / 修正 / 修訂準則及解釋	IASB 發布之生效日(註1)
「2018-2020 週期之年度改善」	2022 年 1 月 1 日 (註 2)
IFRS 3 之修正「更新對觀念架構之索引」	2022 年 1 月 1 日 (註 3)
IFRS 10 及 IAS 28 之修正「投資者與其關聯企業或合資間之資產出售或投入」	未 定
IAS 1 之修正「負債分類為流動或非流動」	2023 年 1 月 1 日
IAS 1 之修正「會計政策之揭露」	2023 年 1 月 1 日 (註 6)
IAS 8 之修正「會計估計之定義」	2023 年 1 月 1 日 (註 7)
IAS 16 之修正「不動產、廠房及設備：達到預定使用狀態前之價款」	2022 年 1 月 1 日 (註 4)
IAS 37 之修正「虧損性合約—履行合約之成本」	2022 年 1 月 1 日 (註 5)

註 1：除另註明外，上述新發布 / 修正 / 修訂準則或解釋係於各該日期以後開始之年度報導期間生效。

註 2：IFRS 9 之修正適用於 2022 年 1 月 1 日以後開始之年度報導期間所發生之金融負債之交換或條款修改；IFRS 1「首次採用 IFRSs」之修正係追溯適用於 2022 年 1 月 1 日以後開始之年度報導期間。

註 3：收購日在年度報導期間開始於 2022 年 1 月 1 日以後之企業合併適用此項修正。

註 4：於 2021 年 1 月 1 日以後始達管理階層預期運作方式之必要地點及狀態之廠房、不動產及設備適用此項修正。

註 5：於 2022 年 1 月 1 日尚未履行所有義務之合約適用此項修正。

註 6：於 2023 年 1 月 1 日以後開始之年度報導期間推延適用此項修正。

註 7：於 2023 年 1 月 1 日以後開始之年度報導期間所發生之會計估計變動及會計政策變動適用此項修正。

截至本合併財務報表通過發布日止，合併公司仍持續評估上述準則、解釋之修正對財務狀況與財務績效之影響，相關影響待評估完成時予以揭露。

四、重大會計政策之彙總說明

(一) 遵循聲明

本合併財務報表係依照證券發行人財務報告編製準則及經金管會認可並發布生效之 IFRSs 編製。

(二) 編製基礎

除按公允價值衡量之金融工具外，本合併財務報表係依歷史成本基礎編製。

公允價值衡量依照相關輸入值之可觀察程度及重要性分為第 1 等級至第 3 等級：

1. 第 1 等級輸入值：係指於衡量日可取得之相同資產或負債於活絡市場之報價（未經調整）。
2. 第 2 等級輸入值：係指除第 1 等級之報價外，資產或負債直接（亦即價格）或間接（亦即由價格推導而得）之可觀察輸入值。
3. 第 3 等級輸入值：係指資產或負債之不可觀察之輸入值。

(三) 資產與負債區分流動與非流動之標準

流動資產包括：

1. 主要為交易目的而持有之資產；
2. 預期於資產負債表日後 12 個月內實現之資產；及
3. 現金（但不包括於資產負債表日後逾 12 個月用以交換或清償負債而受到限制者）。

流動負債包括：

1. 主要為交易目的而持有之負債；
2. 於資產負債表日後 12 個月內到期清償之負債，以及
3. 不能無條件將清償期限遞延至資產負債表日後至少 12 個月之負債。

非屬上述流動資產或流動負債者，係分類為非流動資產或非流動負債。

(四) 合併基礎

本合併財務報表係包含本公司及由本公司所控制個體（子公司）之財務報表。子公司之財務報表已予調整，以使其會計政策與合併公司之會計政策一致。於編製合併財務報表時，各個體間之交易、帳戶餘額、收益及費損已全數予以銷除。子公司之綜合損益總額係歸屬至本公司業主。

子公司明細、持股比率及營業項目，請參閱附註十一、附表四及附表五。

(五) 外 幣

各個體編製財務報表時，以個體功能性貨幣以外之貨幣（外幣）交易者，依交易日匯率換算為功能性貨幣記錄。

外幣貨幣性項目於每一資產負債表日以收盤匯率換算。因交割貨幣性項目或換算貨幣性項目產生之兌換差額，於發生當期認列於損益。

以公允價值衡量之外幣非貨幣性項目係以決定公允價值當日之匯率換算，所產生之兌換差額列為當期損益。

以歷史成本衡量之外幣非貨幣性項目係以交易日之匯率換算，不再重新換算。

於編製合併財務報表時，國外營運機構（包含營運所在國家或使用之貨幣與本公司不同之子公司）之資產及負債以每一資產負債表日匯率換算為新台幣。收益及費損項目係以當期平均匯率換算，所產生之兌換差額列於其他綜合損益。

(六) 存 貨

存貨包含原料、物料、製成品及在製品。存貨係以成本與淨變現價值孰低衡量，比較成本與淨變現價值時除同類別存貨外係以個別項目為基礎。淨變現價值係指在正常情況下之估計售價減除至完工尚需投入之估計成本及完成出售所需之估計成本後之餘額。存貨

成本之計算平時係按標準成本計價，結帳時予以調整使其接近按加權平均法計算之成本。

(七) 不動產、廠房及設備

不動產、廠房及設備係以成本認列，後續以成本減除累計折舊及累計減損損失後之金額衡量。

建造中之不動產、廠房及設備係以成本減除累計減損損失後之金額認列。成本包括專業服務費用及符合資本化條件之借款成本。該等資產於完工並達預期使用狀態時，分類至不動產、廠房及設備之適當類別並開始提列折舊。

除自有土地不提列折舊外，其餘不動產、廠房及設備於耐用年限內按直線基礎，對每一重大部分單獨提列折舊。合併公司至少於每一年度結束日對估計耐用年限、殘值及折舊方法進行檢視，並推延適用會計估計變動之影響。

不動產、廠房及設備除列時，淨處分價款與該資產帳面金額間之差額係認列於損益。

(八) 投資性不動產

投資性不動產係為賺取租金或資本增值或兩者兼具而持有之不動產（包含符合投資性不動產定義而處於建造過程中之不動產）。

自有之投資性不動產原始以成本（包括交易成本）衡量，後續以成本減除累計折舊及累計減損損失後之金額衡量。

所有投資性不動產採直線基礎提列折舊。

建造中之投資性不動產係以成本減除累計減損損失後之金額認列。該等資產於達預期使用狀態時開始提列折舊。

不動產、廠房及設備之不動產係以結束自用時之帳面金額轉列投資性不動產。

投資性不動產除列時，淨處分價款與該資產帳面金額間之差額係認列於損益。

(九) 無形資產

單獨取得之有限耐用年限無形資產原始以成本衡量，後續係以成本減除累計攤銷及累計減損損失後之金額衡量。無形資產於耐用

年限內按直線基礎進行攤銷，合併公司至少於每一年度結束日對估計耐用年限、殘值及攤銷方法進行檢視，並推延適用會計估計變動之影響。

無形資產除列時，淨處分價款與該資產帳面金額間之差額係認列於當期損益。

(十) 不動產、廠房及設備、投資性不動產、使用權資產及無形資產之減損

合併公司於每一資產負債表日評估是否有任何跡象顯示不動產、廠房及設備、使用權資產及無形資產可能已減損。若有任一減損跡象存在，則估計該資產之可回收金額。倘無法估計個別資產之可回收金額，合併公司估計該資產所屬現金產生單位之可回收金額。

可回收金額為公允價值減出售成本與其使用價值之較高者。個別資產或現金產生單位之可回收金額若低於其帳面金額時，將該資產或現金產生單位之帳面金額調減至其可回收金額，減損損失係認列於損益。

當減損損失於後續迴轉時，該資產或現金產生單位相關資產之帳面金額調增至修訂後之可回收金額，惟增加後之帳面金額以不超過該資產或現金產生單位相關資產若未於以前年度認列減損損失時所決定之帳面金額（減除攤銷或折舊）。減損損失之迴轉係認列於損益。

(十一) 金融工具

金融資產與金融負債於合併公司成為該工具合約條款之一方時認列於合併資產負債表。

原始認列金融資產與金融負債時，若金融資產或金融負債非屬透過損益按公允價值衡量者，係按公允價值加計直接可歸屬於取得或發行金融資產或金融負債之交易成本衡量。直接可歸屬於取得或發行透過損益按公允價值衡量之金融資產或金融負債之交易成本，則立即認列為損益。

1. 金融資產

金融資產之慣例交易係採交易日會計認列及除列。

(1) 衡量種類

合併公司所持有之金融資產種類為按攤銷後成本衡量之金融資產。

按攤銷後成本衡量之金融資產

合併公司投資金融資產若同時符合下列兩條件，則分類為按攤銷後成本衡量之金融資產：

- A. 係於某經營模式下持有，該模式之目的係持有金融資產以收取合約現金流量；及
- B. 合約條款產生特定日期之現金流量，該等現金流量完全為支付本金及流通在外本金金額之利息。

按攤銷後成本衡量之金融資產（包括現金、按攤銷後成本衡量之應收票據、應收帳款、其他應收款及存出保證金）於原始認列後，係以有效利息法決定之總帳面金額減除任何減損損失之攤銷後成本衡量，任何外幣兌換損益則認列於損益。

除下列兩種情況外，利息收入係以有效利率乘以金融資產總帳面金額計算：

- A. 購入或創始之信用減損金融資產，利息收入係以信用調整後有效利率乘以金融資產攤銷後成本計算。
- B. 非屬購入或創始之信用減損，但後續變成信用減損之金融資產，應自信用減損後之次一報導期間起以有效利率乘以金融資產攤銷後成本計算利息收入。

信用減損金融資產係指發行人或債務人已發生重大財務困難、違約、債務人很有可能聲請破產或其他財務重整或由於財務困難而使金融資產之活絡市場消失。

(2) 金融資產之減損

合併公司於每一資產負債表日按預期信用損失評估按攤銷後成本衡量之金融資產（含應收帳款）之減損損失。

應收帳款按存續期間預期信用損失認列備抵損失。其他金融資產係先評估自原始認列後信用風險是否顯著增加，若未顯著增加，則按 12 個月預期信用損失認列備抵損失，若已顯著增加，則按存續期間預期信用損失認列備抵損失。

預期信用損失係以發生違約之風險作為權重之加權平均信用損失。12 個月預期信用損失係代表金融工具於報導日後 12 個月內可能違約事項所產生之預期信用損失，存續期間預期信用損失則代表金融工具於預期存續期間所有可能違約事項產生之預期信用損失。

合併公司為內部信用風險管理目的，在不考量所持有擔保品之前提下，判定下列情況代表金融資產已發生違約：

- A. 有內部或外部資訊顯示債務人已不可能清償債務。
- B. 逾期超過 60 天，除非有合理且可佐證之資訊顯示延後之違約基準更為適當。

所有金融資產之減損損失係藉由備抵帳戶調降其帳面金額。

(3) 金融資產之除列

合併公司僅於對來自金融資產現金流量之合約權利失效，或已移轉金融資產且該資產所有權之幾乎所有風險及報酬已移轉予其他企業時，始將金融資產除列。

按攤銷後成本衡量之金融資產整體除列時，其帳面金額與所收取對價間之差額係認列於損益。

2. 權益工具

合併公司發行之債務及權益工具係依據合約協議之實質與金融負債及權益工具之定義分類為金融負債或權益。

合併公司發行之權益工具係以取得之價款扣除直接發行成本後之金額認列。

再取回本公司本身之權益工具係於權益項下認列與減除。購買、出售、發行或註銷本公司本身之權益工具不認列於損益。

3. 金融負債

(1) 後續衡量

除透過損益按公允價值衡量之金融負債外，所有金融負債係以有效利息法按攤銷後成本衡量。

透過損益按公允價值衡量之金融負債係持有供交易之金融負債，其係按公允價值衡量，相關利益或損失係認列於其他利益及損失，其他再衡量產生之利益或損失係認列於其他利益及損失。

公允價值之決定方式請參閱附註二九。

(2) 金融負債之除列

除列金融負債時，其帳面金額與所支付對價（包含任何所移轉之非現金資產或承擔之負債）間之差額認列為損益。

4. 衍生工具

合併公司簽訂之衍生工具主要係匯率交換合約，用以管理本公司之利率及匯率風險。

衍生工具於簽訂衍生工具合約時，原始以公允價值認列，後續於資產負債表日按公允價值再衡量，後續衡量產生之利益或損失直接列入損益。當衍生工具之公允價值為正值時，列為金融資產；公允價值為負值時，列為金融負債。

(十二) 收入認列

合併公司於客戶合約辨認履約義務後，將交易價格分攤至各履約義務，並於滿足各履約義務時認列收入。

1. 商品銷貨收入

商品銷貨收入來自塗裝木皮板、木地板及其他木材相關產品之銷售。由於產品於起運時，客戶對商品已有訂定價格與使用之權利且負有再銷售之主要責任，並承擔商品陳舊過時風險，合併公司係於該時點認列收入及應收帳款並扣除估計之客戶退貨。合併公司估計可能發生之銷貨退回，據以認列退款負債一流動及相關待退回產品權利。

合併公司於產品起運前因已向客戶收取對價（或已可向客戶收取對價）而產生需移轉商品或勞務予客戶之義務，其於起運前所收取之對價係認列為合約負債。

去料加工時，加工產品所有權之控制並未移轉，是以去料時不認列收入。

2. 勞務收入

勞務收入係於勞務提供時予以認列。

依合約提供勞務所產生之收入，係按合約完成程度予以認列。連工帶料合約之收入係依已發生人工時數與直接費用，依合約所訂之費率認列。

(十三) 租賃

合併公司於合約成立日評估合約是否係屬（或包含）租賃。

1. 合併公司為出租人

當租賃條款係移轉附屬於資產所有權之幾乎所有風險與報酬予承租人，則將其分類為融資租賃。所有其他租賃則分類為營業租賃。

營業租賃下，減除租賃誘因後之租賃給付係按直線基礎於相關租賃期間內認列為收益。

當租賃同時包含土地及建築物要素時，本公司係依附屬於各要素所有權之幾乎所有風險與報酬是否已移轉予承租人以評估各要素之分類係為融資租賃或營業租賃。租賃給付按合約成立日土地及建築物租賃權利之公允價值相對比例分攤予土地及建築物。若租賃給付能可靠地分攤至此兩項要素，各要素係按所適用之租賃分類處理。若租賃給付無法可靠地分攤至此兩項要素，則整體租賃係分類為融資租賃，惟若此兩項要素均明顯符合營業租賃標準，則整體租賃分類為營業租賃。

2. 合併公司為承租人

除適用認列豁免之低價值標的資產租賃及短期租賃之租賃給付係按直線基礎於租賃期間內認列為費用，其他租賃皆於租賃開始日認列使用權資產及租賃負債。

使用權資產原始按成本（包含租賃負債之原始衡量金額）衡量，後續按成本減除累計折舊及累計減損損失後之金額衡量，並調整租賃負債之再衡量數。使用權資產係單獨表達於合併資產負債表。

使用權資產採直線基礎自租賃開始日起至耐用年限屆滿時或租賃期間屆滿時兩者之較早者提列折舊。

租賃負債原始按租賃給付（包含固定給付及合理確信將行使之延長租賃選擇權租賃給付）之現值衡量。若租賃隱含利率容易確定，租賃給付使用該利率折現。若該利率並非容易確定，則使用承租人增額借款利率。

後續，租賃負債採有效利息法按攤銷後成本基礎衡量，且利息費用係於租賃期間分攤。若租賃期間變動導致未來租賃給付有變動，合併公司再衡量租賃負債，並相對調整使用權資產，惟若使用權資產之帳面金額已減至零，則剩餘之再衡量金額認列於損益中。租賃負債係單獨表達於合併資產負債表。

合併公司與出租人進行新型冠狀病毒肺炎直接相關之租金協商，調整 110 年 6 月 30 日以前到期之租金致使租金減少，該等協商並未重大變動其他租約條款。合併公司選擇採實務權宜作法處理符合前述條件之所有租金協商，不評估該協商是否為租賃修改，而係將租賃給付之減少於減讓事件或情況發生時認列於損益（帳列其他收入），並相對調減租賃負債。

(十四) 借款成本

所有借款成本係於發生當期認列為損益。

(十五) 政府補助

政府補助僅於可合理確信合併公司將遵循政府補助所附加之條件，且將可收到該補助時，始予以認列。

若政府補助係用於補償已發生之費用或損失，或係以給與合併公司立即財務支援為目的且無未來相關成本，則於其可收取之期間認列於損益。

(十六) 員工福利

1. 短期員工福利

短期員工福利相關負債係以換取員工服務而預期支付之非折現金額衡量。

2. 退職後福利

確定提撥退休計畫之退休金係於員工提供服務期間將應提撥之退休金數額認列為費用。

(十七) 股份基礎給付協議

員工認股權係按給與日權益工具之公允價值及預期既得之最佳估計數量，於既得期間內以直線基礎認列費用，並同時調整資本公積—員工認股權。若其於給與日立即既得，係於給與日全數認列費用。合併公司辦理現金增資保留員工認購，係以確認員工認購股數之日為給與日。

(十八) 所得稅

所得稅費用係當期所得稅及遞延所得稅之總和。

1. 當期所得稅

合併公司依各所得稅申報轄區所制定之法規決定當期所得（損失），據以計算應付（可回收）之所得稅。

依中華民國所得稅法規定計算之未分配盈餘加徵所得稅，係於股東會決議年度認列。

以前年度應付所得稅之調整，列入當期所得稅。

2. 遞延所得稅

遞延所得稅係依帳載資產及負債帳面金額與計算課稅所得之課稅基礎二者所產生之暫時性差異計算。

遞延所得稅負債一般係就所有應課稅暫時性差異予以認列，而遞延所得稅資產則於很有可能具有課稅所得以供可減除暫時性差異及虧損扣抵所產生之所得稅抵減使用時認列。

與投資子公司相關之應課稅暫時性差異皆認列遞延所得稅負債，惟合併公司若可控制暫時性差異迴轉之時點，且該暫時性差異很有可能於可預見之未來不會迴轉者除外。與此類投資

有關之可減除暫時性差異，僅於其很有可能有足夠課稅所得用以實現暫時性差異，且於可預見之未來預期將迴轉之範圍內，予以認列遞延所得稅資產。

遞延所得稅資產之帳面金額於每一資產負債表日予以重新檢視，並針對已不再很有可能有足夠之課稅所得以供其回收所有或部分資產者，調減帳面金額。原未認列為遞延所得稅資產者，亦於每一資產負債表日予以重新檢視，並在未來很有可能產生課稅所得以供其回收所有或部分資產者，調增帳面金額。

遞延所得稅資產及負債係以預期負債清償或資產實現當期之稅率衡量，該稅率係以資產負債表日已立法或已實質性立法之稅率及稅法為基礎。遞延所得稅負債及資產之衡量係反映合併公司於資產負債表日預期回收或清償其資產及負債帳面金額之方式所產生之租稅後果。

3. 當期及遞延所得稅

當期及遞延所得稅係認列於損益，惟與認列於其他綜合損益相關之當期及遞延所得稅係認列於其他綜合損益。

五、重大會計判斷、估計及假設不確定性之主要來源

合併公司於採用會計政策時，對於不易自其他來源取得相關資訊者，管理階層必須基於歷史經驗及其他攸關之因素作出相關之判斷、估計及假設。實際結果可能與估計有所不同。

合併公司將新型冠狀病毒肺炎疫情造成之經濟影響納入重大會計估計之考量，管理階層將對估計與基本假設持續檢視。若估計之修正僅影響當期，則於修正當期認列；若會計估計之修正同時影響當期及未來期間，則於修正當期及未來期間認列。

估計及假設不確定性之主要來源

(一) 存貨之減損

存貨淨變現價值係正常營業過程中之估計售價減除至完工尚需投入之估計成本及完成出售所需之估計成本後之餘額估計，該等估計係依目前市場狀況及類似產品之歷史銷售經驗評估，市場情況之

改變可能重大影響該等估計結果。合併公司截至 109 年及 108 年 12 月 31 日止之存貨帳面金額請參閱附註十。

(二) 所得稅

遞延所得稅資產之可實現性主要視未來能否有足夠之獲利或應課稅暫時性差異而定。若未來實際產生之獲利與預期不同，可能會產生重大遞延所得稅資產之調整，該等調整係於發生年度認列為損益。截至 109 年及 108 年 12 月 31 日止，未使用課稅損失相關資訊請參閱附註二四。

六、現金

	109年12月31日	108年12月31日
庫存現金及週轉金	\$ 3,584	\$ 5,454
銀行支票及活期存款	<u>527,359</u>	<u>348,484</u>
	<u>\$ 530,943</u>	<u>\$ 353,938</u>

銀行活期存款於資產負債表日之市場利率區間如下：

	109年12月31日	108年12月31日
銀行活期存款	0.00%~0.30%	0.00%~0.33%

七、透過損益按公允價值衡量之金融工具－流動

	109年12月31日	108年12月31日
<u>強制透過損益按公允價值衡量</u>		
<u>之金融負債</u>		
衍生工具（未指定避險）		
－ 匯率交換合約	<u>\$ 3,507</u>	<u>\$ -</u>

合併公司於資產負債表日未適用避險會計且尚未到期之匯率交換合約如下（108 年 12 月 31 日：無）：

109年12月31日	幣	別	到	期	期	間	合約金額（仟元）
匯率交換合約	新台幣	兌美元	110.01.28	~	110.03.15		TWD 119,263/USD 4,120

合併公司從事匯率交換交易之目的，主要係為規避外幣資產及負債因匯率波動產生之風險，合併公司持有之匯率交換合約因不符合有效避險條件，故不適用避險會計。

八、按攤銷後成本衡量之金融資產－流動

	<u>109年12月31日</u>	<u>108年12月31日</u>
<u>流動</u>		
原始到期日超過3個月之定期存款	\$ 505	\$ 502
用途受限制之銀行存款	<u>20,001</u>	<u>-</u>
	<u>\$ 20,506</u>	<u>\$ 502</u>

截至109年12月31日即108年12月31日止，原始到期日超過3個月之定期存款年利率分別為0.56%及0.81%。

用途受限制之銀行存款主要係短期融資案之擔保品。截至109年12月31日止，用途受限制之銀行存款年利率為0.02%。

按攤銷後成本衡量之金融資產質押資訊，請參閱附註三一。

九、應收票據、應收帳款及其他應收款

	<u>109年12月31日</u>	<u>108年12月31日</u>
<u>應收票據(一)</u>		
非關係人	\$ 21,941	\$ 19,239
關係人	<u>2,585</u>	<u>754</u>
	<u>\$ 24,526</u>	<u>\$ 19,993</u>
<u>應收帳款(二)</u>		
非關係人	\$ 114,607	\$ 122,007
減：備抵損失	(<u>3,806</u>)	(<u>2,149</u>)
	110,801	119,858
關係人	<u>2,327</u>	<u>634</u>
	<u>\$ 113,128</u>	<u>\$ 120,492</u>
<u>其他應收款(三)</u>		
非關係人	\$ 287	\$ 2,544
減：備抵損失	(<u>40</u>)	(<u>2,363</u>)
	<u>\$ 247</u>	<u>\$ 181</u>

(一) 應收票據

合併公司之應收票據不予計息。應收票據之減損評估係先確認是否存在客觀證據顯示重大個別應收票據發生減損，重大個別應收票據存在客觀證據顯示發生減損者，應個別評估其減損金額，其餘存在客觀證據顯示發生減損之非屬重大之應收票據，以及無減損客

觀證據之應收票據，將具類似信用風險特徵者納入群組，分別評估該組資產之減損。

(二) 應收帳款

合併公司對商品銷售之平均授信期間為 12 天至 90 天，應收帳款不予計息。

為減輕信用風險，合併公司管理階層指派專責團隊負責授信額度之決定、授信核准及其他監控程序以確保逾期應收款項之回收已採取適當行動。此外，合併公司於資產負債表日會逐一複核應收款項之可回收金額以確保無法回收之應收款項已提列適當減損損失。據此，合併公司管理階層認為合併公司之信用風險已顯著減少。

合併公司按存續期間預期信用損失認列應收帳款之備抵損失。存續期間預期信用損失係使用準備矩陣計算，其考量客戶過去違約紀錄與現時財務狀況及產業經濟情勢。因合併公司之信用損失歷史經驗顯示，不同客戶群之損失型態並無顯著差異，因此準備矩陣未進一步區分客戶群，僅以應收帳款逾期天數訂定預期信用損失率。

若有證據顯示交易對方面臨嚴重財務困難且合併公司無法合理預期可回收金額，合併公司直接沖銷相關應收帳款，惟仍會持續追索活動，因追索回收之金額則認列於損益。

合併公司依準備矩陣衡量應收票據及帳款之備抵損失如下：

109 年 12 月 31 日

	未逾期	逾期 1 ~ 60 天	逾期 61 ~ 90 天	逾期 91 ~ 180 天	逾期 超過 180 天	合計
總帳面金額	\$ 128,788	\$ 7,400	\$ 1,148	\$ 788	\$ 3,336	\$ 141,460
備抵損失 (存續期間 預期信用損失)	-	-	(51)	(419)	(3,336)	(3,806)
攤銷後成本	<u>\$ 128,788</u>	<u>\$ 7,400</u>	<u>\$ 1,097</u>	<u>\$ 369</u>	<u>\$ -</u>	<u>\$ 137,654</u>

108 年 12 月 31 日

	未逾期	逾期 1 ~ 60 天	逾期 61 ~ 90 天	逾期 91 ~ 180 天	逾期 超過 180 天	合計
總帳面金額	\$ 133,073	\$ 6,365	\$ 579	\$ 613	\$ 2,004	\$ 142,634
備抵損失 (存續期間 預期信用損失)	-	-	(6)	(139)	(2,004)	(2,149)
攤銷後成本	<u>\$ 133,073</u>	<u>\$ 6,365</u>	<u>\$ 573</u>	<u>\$ 474</u>	<u>\$ -</u>	<u>\$ 140,485</u>

應收帳款備抵損失之變動資訊如下：

	109年度	108年度
年初餘額	\$ 2,149	\$ 1,206
加：本年度提列減損損失	2,150	1,088
減：本年度沖銷	(494)	(138)
外幣換算差額	<u>1</u>	<u>(7)</u>
年底餘額	<u>\$ 3,806</u>	<u>\$ 2,149</u>

(三) 其他應收款

本公司為辦理新北市新莊區自建辦公大樓開發所須容積移轉作業，於 106 年 5 月 12 日向李君購買新北市新莊區昌隆段二筆土地(下稱系爭土地)，以作為容積移轉之送出基地用途。本公司已全額繳付價金並於 106 年 5 月 25 日完成所有權移轉登記，惟系爭土地遭售地予李君之前手地主甲君以李君未足額給付購地價款，尚積欠 2,371 仟元為由，於 106 年 11 月 14 日向新北地方法院聲請假處分，致使本公司所購買之土地遭到新北地方法院查封，無法任意處分、辦理容積移轉所須之產權登記程序。由於主管機關受理容積移轉作業具有時效性，本公司無法承受土地遭查封所造成之時程延宕，遂在數度通知出賣人李君等主動協調處理而無結果後，直接與前手地主甲君協商解封事宜，並於 107 年 2 月 1 日為出賣人李君代墊支付予前手甲君購地欠款 2,371 仟元後，於 107 年 2 月 14 日順利塗銷查封。本公司積極與出賣人李君洽談該代墊購地款（帳列其他應收款）之返還未果，故提起刑事詐欺取財罪之訴，本案目前由士林地檢署偵查中。本公司經評估帳款收回可能性後，於 108 年度計提信用減損損失 2,363 仟元（扣除已收回之款項 8 仟元），經評估本案對本公司營運並無重大影響。

十、存 貨

	109年12月31日	108年12月31日
商品存貨	\$ 246	\$ 3,417
製成品	507,662	566,658
在製品	617,513	691,601
原物料	<u>33,787</u>	<u>66,914</u>
	<u>\$ 1,159,208</u>	<u>\$ 1,328,590</u>

109 及 108 年度與存貨相關之銷貨成本分別為 1,043,612 仟元及 1,318,711 仟元。

109 及 108 年度之銷貨成本分別包括存貨跌價及呆滯損失 75,598 仟元及 21,435 仟元。

十一、子 公 司

本合併財務報告編製主體如下：

投資公司名稱	子 公 司 名 稱	業 務 性 質	所 持 股 權 百 分 比		說 明
			109年 12月31日	108年 12月31日	
本 公 司	Keding Enterprises Co., Ltd. (塞席爾科定)	轉投資業務	100.0%	100.0%	
	科定(香港)商貿有限公司 (香港科定)	塗裝木皮板等商品之 買賣	100.0%	100.0%	
	Keding Enterprises Pte.Ltd. (新加坡科定)	塗裝木皮板等商品之 買賣	100.0%	100.0%	
	Keding Enterprises Sdn. Bhd. (馬來西亞科定)	塗裝木皮板等商品之 買賣	100.0%	100.0%	
	Keding Enterprises Inc. (菲律賓科定)	塗裝木皮板等商品之 買賣	100.0%	-	1.
	決進貿易有限公司(決進貿易)	國際貿易	100.0%	100.0%	
塞席爾科定	科定(上海)商貿有限公司(上海科定)	塗裝木皮板等商品之 買賣	100.0%	100.0%	

- 為開拓東南亞市場及拓展海外客戶群以利全球化發展，本公司董事會於109年1月16日決議於菲律賓設立Keding Enterprises Inc. (菲律賓科定)，註冊資本額為菲律賓比索 50,000 仟元(計約新台幣 30,315 仟元)，該子公司資本額於109年1月投入並於109年2月完成設立登記；截至109年12月31日止，該公司尚未產生重大營業收入。
- 109 及 108 年度列入本合併財務報表之子公司同期間財務報告業經會計師查核。

十二、不動產、廠房及設備

自 用	109年12月31日					108年12月31日		
	<u>\$ 3,195,373</u>							
	土 地	房屋及建築	機器設備	運輸設備	生財器具及 其他設備	租賃改良物	未完工程	合 計
成 本								
109年1月1日餘額	\$ 2,084,504	\$ 877,349	\$ 343,683	\$ 47,689	\$ 75,540	\$ 43,989	\$ 125,653	\$ 3,598,407
增 添	-	974	23,604	2,422	1,232	6,480	36,719	71,431
處 分	-	-	(2,699)	(6,939)	(8,016)	(27,614)	-	(45,268)
轉列為投資性不動產	(111,119)	(2,322)	-	-	-	-	(27,244)	(140,685)
其他內部移轉	-	1,946	61,486	-	(57)	1,296	(2,747)	61,924
淨兌換差額	-	377	73	49	126	76	-	701
109年12月31日餘額	<u>\$ 1,973,385</u>	<u>\$ 878,324</u>	<u>\$ 426,147</u>	<u>\$ 43,221</u>	<u>\$ 68,825</u>	<u>\$ 24,227</u>	<u>\$ 132,381</u>	<u>\$ 3,546,510</u>
累計折舊及減損								
109年1月1日餘額	\$ -	\$ 59,989	\$ 128,089	\$ 33,342	\$ 31,454	\$ 18,166	\$ -	\$ 271,040
認列減損損失	-	-	14,688	-	1,102	-	-	15,790
折舊費用	-	34,763	31,281	5,052	12,210	6,655	-	89,961
處 分	-	-	(2,154)	(5,270)	(4,380)	(13,136)	-	(24,940)
轉列為投資性不動產	-	(790)	-	-	-	-	-	(790)
其他內部移轉	-	-	-	-	(132)	-	-	(132)
淨兌換差額	-	43	39	69	70	(13)	-	208
109年12月31日餘額	<u>\$ -</u>	<u>\$ 94,005</u>	<u>\$ 171,943</u>	<u>\$ 33,193</u>	<u>\$ 40,324</u>	<u>\$ 11,672</u>	<u>\$ -</u>	<u>\$ 351,137</u>
109年12月31日淨額	<u>\$ 1,973,385</u>	<u>\$ 784,319</u>	<u>\$ 254,204</u>	<u>\$ 10,028</u>	<u>\$ 28,501</u>	<u>\$ 12,555</u>	<u>\$ 132,381</u>	<u>\$ 3,195,373</u>
成 本								
108年1月1日餘額	\$ 2,115,790	\$ 675,726	\$ 279,838	\$ 49,288	\$ 75,730	\$ 77,855	\$ 215,630	\$ 3,489,857
增 添	-	30,998	38,660	1,879	6,522	3,026	96,708	177,793
處 分	(31,286)	(10,671)	(3,718)	(2,909)	(6,976)	(38,883)	-	(94,443)
內部移轉	-	182,289	29,149	-	881	3,265	(186,682)	28,902
淨兌換差額	-	(993)	(246)	(569)	(617)	(1,274)	(3)	(3,702)
108年12月31日餘額	<u>\$ 2,084,504</u>	<u>\$ 877,349</u>	<u>\$ 343,683</u>	<u>\$ 47,689</u>	<u>\$ 75,540</u>	<u>\$ 43,989</u>	<u>\$ 125,653</u>	<u>\$ 3,598,407</u>
累計折舊								
108年1月1日餘額	\$ -	\$ 34,010	\$ 104,376	\$ 30,427	\$ 25,018	\$ 26,999	\$ -	\$ 220,830
折舊費用	-	30,205	27,337	6,154	12,824	11,378	-	87,898
處 分	-	(4,078)	(3,524)	(2,905)	(5,941)	(19,684)	-	(36,132)
內部移轉	-	(65)	-	-	(147)	(9)	-	(221)
淨兌換差額	-	(83)	(100)	(334)	(300)	(518)	-	(1,335)
108年12月31日餘額	<u>\$ -</u>	<u>\$ 59,989</u>	<u>\$ 128,089</u>	<u>\$ 33,342</u>	<u>\$ 31,454</u>	<u>\$ 18,166</u>	<u>\$ -</u>	<u>\$ 271,040</u>
108年12月31日淨額	<u>\$ 2,084,504</u>	<u>\$ 817,360</u>	<u>\$ 215,594</u>	<u>\$ 14,347</u>	<u>\$ 44,086</u>	<u>\$ 25,823</u>	<u>\$ 125,653</u>	<u>\$ 3,327,367</u>

本公司基於營運據點之考量，於 108 年 4 月簽訂土地及建築物出售合約，出售位於高雄辦公室原供自用之土地及建築物，合約總金額計 22,707 仟元，該筆交易於 108 年 6 月完成移轉程序，本公司並認列資產處分利益 2,924 仟元。本公司另於 108 年 8 月簽訂土地出售合約，出售位於新北市五股總部原供自用之全部畸零土地，合約總金額 3,335 仟元，該筆交易於 108 年 8 月完成移轉程序，本公司並認列資產處分損失 19 仟元。

本公司為辦理新北市自建辦公大樓開發所須容積移轉作業，於 105 至 106 年間分別購進新北市樹林區及新莊區之土地，以作為容積移轉之送出基地用途，惟因部分土地之法令用地項目變更，本公司基於資產管理及財務規劃之考量，因是於 108 年 3 月間進行比價及出售位於新北市樹林區土地之處分程序。該筆土地交易合約總金額計 9,655 仟

元，並於 108 年 4 月完成移轉程序，本公司認列資產處分損失 6,395 仟元。

合併公司於 109 年度評估家具事業部門因受市場需求減少等因素而停止營運，相關之設備及無形資產已無使用價值，亦難以於市場變賣，合併公司認列減損損失 16,035 仟元；108 年度並未發生減損情形。

不動產、廠房及設備係以直線基礎按下列耐用年數計提折舊：

房屋及建築	7 至 51 年
機器設備	2 至 21 年
運輸設備	2 至 6 年
生財器具及其他設備	1 至 20 年
租賃改良物	2 至 5 年

合併公司設定質押作為借款擔保之不動產、廠房及設備金額，請參閱附註三一。

十三、租賃協議

(一) 使用權資產

	109年12月31日	108年12月31日
使用權資產帳面金額		
建築物	<u>\$ 122,916</u>	<u>\$ 191,307</u>
	109年度	108年度
使用權資產之增添	<u>\$ 81,262</u>	<u>\$ 70,762</u>
使用權資產之處分	<u>\$ 103,395</u>	<u>\$ 104,479</u>
使用權資產之折舊費用		
建築物	<u>\$ 47,055</u>	<u>\$ 66,666</u>

合併公司之使用權資產於 109 年及 108 年度並未發生減損情形。

(二) 租賃負債

	109年12月31日	108年12月31日
租賃負債帳面金額		
流動	<u>\$ 26,700</u>	<u>\$ 52,866</u>
非流動	<u>\$ 94,978</u>	<u>\$ 145,452</u>

租賃負債之折現率區間如下：

	109年12月31日	108年12月31日
建築物	1.44%~6.00%	1.65%~6.00%

(三) 重要承租活動及條款

合併公司承租若干建築物做為辦公室及展售門市使用，原始租賃期間加計未來可合理預期行使續租期間為 2~5 年。於租賃期間終止時，合併公司對所租賃建築物並無優惠承購權，並約定未經出租人同意，合併公司不得將租賃標的之全部或一部轉租或轉讓。

109 年因新型冠狀病毒肺炎疫情嚴重影響市場經濟，合併公司與出租人進行部分辦公室租約協商，出租人同意無條件將 109 年 4 月 1 日至 12 月 31 日之租金金額調降。合併公司於 109 年度認列前述租金減讓之影響數為 1,189 仟元（帳列其他收入－其他）。

(四) 其他租賃資訊

	109年度	108年度
短期租賃費用	\$ 2,117	\$ 12,338
低價值資產租賃費用	\$ 120	\$ 204
租賃之現金流出總額	\$ 59,427	\$ 94,906

合併公司選擇對符合短期租賃之建築物及運輸設備暨符合低價值資產租賃之若干資產租賃適用認列之豁免，不對該等租賃認列相關使用權資產及租賃負債。

十四、投資性不動產（108 年 12 月 31 日：無）

	109年12月31日
土地	\$ 111,119
房屋及建築	1,431
未完工程	49,728
	<u>\$ 162,278</u>

	109年度				
	土	地	房屋及建築	未完工程	合 計
成 本					
109年1月1日餘額	\$ -	\$ -	\$ -	\$ -	\$ -
增 添	-	-	22,484	22,484	
重 分 類	<u>111,119</u>	<u>2,322</u>	<u>27,244</u>	<u>140,685</u>	
109年12月31日餘額	<u>111,119</u>	<u>2,322</u>	<u>49,728</u>	<u>163,169</u>	
累計折舊					
109年1月1日餘額	-	-	-	-	-
折舊費用	-	101	-	101	
重 分 類	<u>-</u>	<u>790</u>	<u>-</u>	<u>790</u>	
109年12月31日餘額	<u>-</u>	<u>891</u>	<u>-</u>	<u>891</u>	
109年12月31日淨額	<u>\$ 111,119</u>	<u>\$ 1,431</u>	<u>\$ 49,728</u>	<u>\$ 162,278</u>	

投資性不動產出租之租賃期間為 5 年 1 個月。承租人於租賃期間結束時不具有投資性不動產之優惠承購權。

以營業租賃出租投資性不動產未來將收取之租賃給付總額如下（108年12月31日：無）：

	109年12月31日
第1年	\$ 1,404
第2年	1,404
第3年	1,404
第4年	1,404
第5年	<u>702</u>
	<u>\$ 6,318</u>

投資性不動產係以直線基礎按下列耐用年數計提折舊：

房屋及建築 8至12年

投資性不動產（不含未完工程部分）之公允價值未經獨立評價人員評價，僅由本公司管理階層採用市場參與者常用之評價類型以第 3 等級輸入值衡量，該評價係參考鄰近地段類似不動產之交易價格決定，評價所得之公允價值如下（108年12月31日：無）：

	109年12月31日
公允價值	<u>\$ 242,985</u>

上述無形資產－電腦軟體成本係以直線基礎按3至10年計提攤銷費用。

十六、借 款

(一) 短期借款

	<u>109年12月31日</u>	<u>108年12月31日</u>
<u>擔保借款（附註三一）</u>		
銀行借款	\$ 102,483	\$ 100,000
<u>無擔保借款</u>		
信用額度借款	-	170,000
	<u>\$ 102,483</u>	<u>\$ 270,000</u>
利率區間	0.95%~1.0571%	1.45%~1.52%

(二) 應付短期票券

	<u>109年12月31日</u>	<u>108年12月31日</u>
應付商業本票	\$ 10,000	\$ 80,000
減：應付短期票券折價	(8)	(85)
	<u>\$ 9,992</u>	<u>\$ 79,915</u>

尚未到期之應付短期票券如下：

109年12月31日

保證／承兌機構	票面金額	折價金額	帳面金額	利率區間	擔保品名稱	擔保品
應付商業本票						
國際票券金融股份有限公司	\$ 10,000	(\$ 8)	\$ 9,992	0.54%	無	無

108年12月31日

保證／承兌機構	票面金額	折價金額	帳面金額	利率區間	擔保品名稱	擔保品
應付商業本票						
萬通票券金融股份有限公司	\$ 80,000	(\$ 85)	\$ 79,915	0.90%	無	無

(三) 長期借款

	<u>109年12月31日</u>	<u>108年12月31日</u>
<u>擔保借款（附註三一）</u>		
銀行借款	\$ 2,180,040	\$ 2,259,452
減：列為1年內到期部分	(35,000)	(107,527)
長期借款	<u>\$ 2,145,040</u>	<u>\$ 2,151,925</u>
利率區間	0.65%~1.41%	1.58%~1.65%

合併公司分別與陽信商業銀行、華南商業銀行、彰化銀行及台新商業銀行簽訂中長期擔保借款合同，借款金額依授信合約之規定係到期一次償還或分期償還不等之金額，並得於授信額度內循環動用，截至 109 年及 108 年 12 月 31 日止之授信額度分別為 3,172,379 仟元及 2,664,991 仟元，合約最晚到期日為 129 年 7 月 7 日。

十七、應付公司債

合併公司於 109 年 11 月 6 日經董事會決議以合併公司之土地及建築物質抵押發行國內第一次有擔保轉換公司債，發行總數為 3,000 張，每張面額 100 仟元，票面利率 0%，依票面金額之 100%~101%發行，發行期間三年，該案於 109 年 12 月 31 日經證櫃債字第 10900147202 號函申報生效，並於 109 年 12 月 31 日由債款代收銀行收足所有應募款項 301,800 仟元且撥至存儲專戶銀行（帳列其他非流動負債）。該轉換公司債於 110 年 1 月 5 日上櫃掛牌交易。

十八、應付票據及應付帳款

	<u>109年12月31日</u>	<u>108年12月31日</u>
<u>應付票據</u>		
因營業而發生	<u>\$ 25</u>	<u>\$ 47</u>
<u>應付帳款</u>		
因營業而發生	<u>\$ 18,427</u>	<u>\$ 50,001</u>

應付帳款之平均賒帳期間為 3 個月。合併公司訂有財務風險管理政策，以確保所有應付款於預先約定之信用期限內償還。

十九、其他負債

	<u>109年12月31日</u>	<u>108年12月31日</u>
<u>流動</u>		
其他應付款		
應付薪資及獎金	\$ 135,638	\$ 107,886
應付設備款	11,390	30,538
應付勞健保費	14,708	8,656
應付稅捐	20,128	6,302
應付進出口費用及運費	7,146	9,340
應付維修費	3,078	4,080
應付利息	1,005	1,436
其 他	<u>27,097</u>	<u>23,188</u>
	<u>\$ 220,190</u>	<u>\$ 191,426</u>
其他負債		
退款負債（附註二二）	<u>\$ 14,985</u>	<u>\$ 16,039</u>

二十、退職後福利計畫

本公司所適用「勞工退休金條例」之退休金制度，係屬政府管理之確定提撥退休計畫，依員工每月薪資 6% 提撥退休金至勞工保險局之個人專戶。

合併公司於中國、香港、新加坡及馬來西亞等地之子公司員工，係屬各當地政府營運之退休金福利計畫成員。各該子公司需提撥薪資成本之特定比例至退休福利計畫，以提供該計畫資金。合併公司對於此政府營運退休福利計畫之義務僅為提撥特定金額。

二一、權益

(一) 股本

普通股

	<u>109年12月31日</u>	<u>108年12月31日</u>
額定股數（仟股）	<u>100,000</u>	<u>100,000</u>
額定股本	<u>\$ 1,000,000</u>	<u>\$ 1,000,000</u>
已發行且已收足股款之股數 （仟股）	<u>73,969</u>	<u>75,609</u>
已發行股本	<u>\$ 739,685</u>	<u>\$ 756,085</u>

已發行之普通股每股面額為 10 元，每股享有一表決權及收取股利之權利。

為改善財務結構及因應公司營運所需資金，本公司於 108 年 5 月 8 日經董事會決議辦理現金增資發行新股 9,000 仟股，每股面額為 10 元，上述新股發行總數依法保留 15% 由員工認購，發行價格定為每股 40.2 元，共計募得資金 361,800 仟元，並以 108 年 9 月 12 日為增資基準日，該現金增資案於 108 年 7 月 9 日經金管證發字第 1080321386 號函申報生效，並於 108 年 9 月 26 日完成變更登記。

(二) 資本公積

	<u>109年12月31日</u>	<u>108年12月31日</u>
<u>得用以彌補虧損、發放現金或撥充股本（註）</u>		
股票發行溢價	\$677,209	\$792,540
<u>僅得用以彌補虧損</u>		
員工認股權執行之股票發行溢價	1,803	1,803
現金增資保留員工認股之股票發行溢價	1,102	1,102
員工認股權—已失效	628	628
現金增資保留員工認股—已失效	<u>2,028</u>	<u>2,028</u>
	<u>\$682,770</u>	<u>\$798,101</u>

註：此類資本公積得用以彌補虧損，亦得於公司無虧損時，用以發放現金或撥充股本，惟撥充股本時每年以實收股本之一定比率為限。

(三) 保留盈餘及股利政策

依本公司章程之盈餘分派政策規定，年度決算如有盈餘，應先提繳稅款、彌補以往年度虧損，次提撥 10% 法定盈餘公積，但法定盈餘公積累積已達本公司資本總額時，不在此限，必要時並依法提列或迴轉特別盈餘公積。如尚有餘額，併同累積未分配盈餘，授權董事會特別決議，將應分派股息及紅利之全部或一部，或法定盈餘公積及超過票面金額發行股票所得之溢額、受領贈與之所得之資本公積之全部或一部，按股東原有股份之比例發給現金，並報告股東會。本公司章程規定之員工及董事酬勞分派政策，參閱附註二三(六)員工酬勞及董事酬勞。

本公司分配股利之政策，需視公司目前及未來之投資環境、資金需求、國內外競爭狀況及資本預算等因素，兼顧股東利益及公司長期財務規劃，每年提撥不低於當年度盈餘 10% 分配股東股息紅利，若當年度虧損或以往年度尚有盈餘時，得分配以往年度之盈餘，惟當年度累積可分配盈餘（即可分配盈餘加計以前年度未分配盈餘）低於本公司實收股本 10% 時，得不分派股息或紅利予股東，股東股息紅利之發放得以現金股利或股票股利的方式分配，其中現金股利所佔比率不低於股東股利分配數 20%。前述股利發放之比例，得視當年度公司實際獲利及資金狀況，經股東會決議調整之。

法定盈餘公積應提撥至其餘額達公司實收股本總額時為止。法定盈餘公積得用以彌補虧損。公司無虧損時，法定盈餘公積超過實收股本總額 25% 之部分除得撥充股本外，尚得以現金分配。

本公司於 109 年 6 月 23 日及 108 年 6 月 18 日舉行股東常會，分別決議通過 108 及 107 年度盈餘分配案如下：

	盈 餘 分 配 案		每 股 股 利 (元)	
	108年度	107年度	108年度	107年度
法定盈餘公積	\$ 15,591	\$ 21,468		
現金股利	42,965	33,304	\$ 0.6	\$ 0.5

另本公司股東常會分別於 109 年 6 月 23 日及 108 年 6 月 18 日決議通過以資本公積配發現金 100,252 仟元及 99,913 仟元，每股分別配發 1.4 元及 1.5 元。

本公司 109 年度之盈餘分配案尚待董事會擬議及預計於 110 年 6 月 22 日召開之股東常會決議。

(四) 其他權益項目

國外營運機構財務報表換算之兌換差額

	<u>109年度</u>	<u>108年度</u>
年初餘額	\$ 14,548	\$ 5,942
當年度產生		
國外營運機構之兌換		
差額	(5,939)	10,757
國外營運機構兌換差額		
之相關所得稅	<u>1,187</u>	<u>(2,151)</u>
年底餘額	<u>\$ 9,796</u>	<u>\$ 14,548</u>

(五) 庫藏股票

本公司董事會於 109 年 3 月 17 日決議自 109 年 3 月 18 日起至 5 月 16 日止，於每股新台幣 24 元至 57 元之區間內買回本公司股票轉讓予員工，若市價低於所定買回區間價格下限，本公司得繼續執行買回股份，預定買回數量為 4,000 仟股，買回金額上限為 228,000 仟元。截至該次庫藏股買回期間終止日止，本公司已全數買回，買回金額計 165,010 仟元。

另為維護公司信用及股東權益，本公司董事會於 109 年 7 月 14 日決議自 109 年 7 月 15 日起至 9 月 13 日止，於每股新台幣 30 元至 52 元之區間內買回本公司股票，若市價低於所定買回區間價格下限，本公司得繼續執行買回股份，預定買回數量 1,800 仟股，買回金額上限為 93,600 仟元。截至該次庫藏股買回期間終止日止，因買回期間股價逐漸穩定，本公司共計僅買回 1,640 仟股，買回金額計 72,637 仟元。

另本公司董事會於 109 年 12 月 24 日決議以 109 年 12 月 25 日為減資基準日，辦理註銷庫藏股 1,640 仟股，並於 110 年 2 月 1 日完成變更登記。

	轉 讓 股 份 予 員 工 (仟 股)	維 護 公 司 信 用 及 股 東 權 益 (仟 股)	合 計 (仟 股)
109 年 1 月 1 日股數	-	-	-
本期增加	4,000	1,640	5,640
本期減少	<u>-</u>	<u>(1,640)</u>	<u>(1,640)</u>
109 年 12 月 31 日股數	<u>4,000</u>	<u>-</u>	<u>4,000</u>

本公司持有之庫藏股票，依證券交易法規定不得質押，亦不得享有股利之分派及表決權等權利。

二二、收 入

	<u>109年度</u>	<u>108年度</u>
商品銷售收入		
塗裝木皮板	\$ 2,006,202	\$ 2,468,435
木 地 板	58,901	83,082
其 他	<u>19,208</u>	<u>23,574</u>
	2,084,311	2,575,091
其他營業收入	<u>4,035</u>	<u>430</u>
	<u>\$ 2,088,346</u>	<u>\$ 2,575,521</u>

合約餘額

	<u>109年12月31日</u>	<u>108年12月31日</u>	<u>108年1月1日</u>
應收票據（附註九）	<u>\$ 24,526</u>	<u>\$ 19,993</u>	<u>\$ 22,628</u>
應收帳款（附註九）	<u>\$ 113,128</u>	<u>\$ 120,492</u>	<u>\$ 118,486</u>
合約負債－流動			
預收貨款	\$ 40,310	\$ 37,998	\$ 30,869
預收房地款	<u>2,971</u>	<u>-</u>	<u>-</u>
	<u>\$ 43,281</u>	<u>\$ 37,998</u>	<u>\$ 30,869</u>

合併公司商品銷售收入係來自塗裝木皮板、木地板及其他木材相關產品之銷售。

依商業慣例，合併公司接受商品於銷售 30 天內退貨並全額退款，考量過去累積之經驗，合併公司以最可能金額估計退貨率，據以認列退款負債－流動及相關待退回產品權利。

二三、本年度淨利

本年度淨利係包含以下項目：

(一) 其他收入

	<u>109年度</u>	<u>108年度</u>
租金收入	\$ 3,302	\$ 2,312
補助收入	38,222	9,313
其他收入	<u>10,256</u>	<u>11,366</u>
合 計	<u>\$ 51,780</u>	<u>\$ 22,991</u>

合併公司經營受嚴重特殊傳染性肺炎影響，依「經濟部對受嚴重特殊傳染性肺炎影響發生營運困難產業事業紓困振興辦法」申請補貼，經濟部審查核定通過並於 109 年 5 月至 7 月撥付薪資及營運資金補貼計新台幣 19,284 仟元，合併公司於 109 年 5 月至 7 月收取款項時，認列為補助收入。合併公司位於中國大陸之子公司依當地政府之公告，屬公司負擔之養老、失業及工傷保險，於 109 年 2 月至 12 月予以免徵；醫療保險於 109 年 2 月至 12 月予以減徵（帳列營業費用減項）。

(二) 其他利益及損失

	109年度	108年度
處分租賃協議利益	\$ 4,686	\$ 4,903
非金融資產減損損失	(16,035)	-
投資性不動產折舊費用	(101)	-
其他應收款減損損失	-	(2,363)
合 計	<u>(\$ 11,450)</u>	<u>\$ 2,540</u>

(三) 財務成本

	109年度	108年度
銀行借款利息	\$ 35,242	\$ 49,703
租賃負債之利息	7,369	10,584
合 計	<u>\$ 42,611</u>	<u>\$ 60,287</u>

(四) 折舊及攤銷

	109年度	108年度
折舊費用依功能別彙總		
營業成本	\$ 65,368	\$ 66,559
營業費用	71,648	88,005
其他損失	101	-
	<u>\$ 137,117</u>	<u>\$ 154,564</u>
攤銷費用依功能別彙總		
營業成本	\$ 30	\$ 173
推銷費用	149	115
管理費用	5,070	5,556
研發費用	112	12
	<u>\$ 5,361</u>	<u>\$ 5,856</u>

(五) 員工福利費用

	109年度	108年度
薪資費用	\$ 536,700	\$ 665,356
勞健保費用	41,217	51,450
退休金費用 (附註二十)		
確定提撥計畫	15,227	50,450
員工認股權費用	-	2,578
其他員工福利費用	12,613	17,797
員工福利費用合計	<u>\$ 605,757</u>	<u>\$ 787,631</u>
依功能別彙總		
營業成本	\$ 216,696	\$ 239,734
營業費用	389,061	547,897
	<u>\$ 605,757</u>	<u>\$ 787,631</u>

(六) 員工酬勞及董事酬勞

本公司依章程規定係以當年度扣除分派員工及董事酬勞前之稅前利益以不低於 2% 提撥員工酬勞，及不高於 2% 提撥董事酬勞。109 及 108 年度估列之員工酬勞及董事酬勞分別於 110 年 3 月 22 日及 109 年 3 月 25 日經董事會決議如下：

估列比例

	109年度	108年度
員工酬勞	2.93%	2.77%
董事酬勞	-	1.04%

金 額

	109年度		108年度	
	現	金	現	金
員工酬勞	\$	10,089	\$	6,126
董事酬勞		-		2,301

年度合併財務報表通過發布日後若金額仍有變動，則依會計估計變動處理，於次一年度調整入帳。

108 年度員工酬勞實際配發金額 6,083 仟元與 108 年度合併財務報表認列之金額 6,126 仟元不同，差異數已調整為 109 年度之損益；

108 年度之董事酬勞暨 107 年度員工酬勞及董事酬勞之實際配發金額與 108 及 107 年度合併財務報表認列之金額並無差異。

有關本公司 109 及 108 年董事會決議之員工酬勞及董事酬勞資訊，請至台灣證券交易所「公開資訊觀測站」查詢。

(七) 外幣淨兌換損失

	109年度	108年度
外幣兌換利益總額	\$ 120,767	\$ 96,203
外幣兌換損失總額	(122,890)	(134,462)
淨損失	(\$ 2,123)	(\$ 38,259)

二四、所得稅

(一) 認列於損益之所得稅

所得稅費用之主要組成項目如下：

	109年度	108年度
當期所得稅		
本年度產生者	\$ 57,921	\$ 53,664
未分配盈餘加徵	4,311	7,995
以前年度之調整	(5,687)	(5,700)
	<u>56,545</u>	<u>55,959</u>
遞延所得稅		
本年度產生者	(17,196)	1,512
以前年度之調整	(28)	61
	<u>(17,224)</u>	<u>1,573</u>
認列於損益之所得稅費用	<u>\$ 39,321</u>	<u>\$ 57,532</u>

會計所得與所得稅費用之調節如下：

	109年度	108年度
稅前淨利	<u>\$ 334,259</u>	<u>\$ 213,442</u>
稅前淨利按法定稅率計算之		
所得稅費用	\$ 94,131	\$ 28,287
稅上不可減除之費損	1,435	929
免稅項目	(3,930)	320
未分配盈餘加徵	4,311	7,995
未認列之虧損扣抵	(26,501)	14,046
未認列之可減除暫時性差異	(24,256)	11,653
以前年度之當期所得稅費用		
於本年度之調整	(5,715)	(5,639)
其他	(154)	(59)
認列於損益之所得稅費用	<u>\$ 39,321</u>	<u>\$ 57,532</u>

我國於 108 年 7 月經總統公布修正產業創新條例，明訂以 107 年度起之未分配盈餘興建或購置特定資產或技術得列為計算未分配盈餘之減除項目，合併公司於計算未分配盈餘稅時，係以尚未減除未分配盈餘進行再投資之資本支出金額估列。

(二) 認列於其他綜合損益之所得稅

	<u>109年度</u>	<u>108年度</u>
<u>遞延所得稅</u>		
本年度產生		
— 國外營運機構財務報 表換算之兌換差額	(\$ 1,187)	\$ 2,151

(三) 本期所得稅資產與負債

	<u>109年12月31日</u>	<u>108年12月31日</u>
本期所得稅資產		
應收退稅款	\$ 38	\$ 38
本期所得稅負債		
應付所得稅	\$ 72,327	\$ 19,775

(四) 遞延所得稅資產與負債

遞延所得稅資產及負債之變動如下：

109 年度

	<u>年 初 餘 額</u>	<u>認列於損益</u>	<u>認列於其他 綜合損益</u>	<u>兌 換 差 額</u>	<u>年 底 餘 額</u>
<u>遞延所得稅資產</u>					
暫時性差異					
備抵存貨跌價及呆 滯損失	\$ 5,178	\$ 14,193	\$ -	\$ -	\$ 19,371
應付休假給付	1,435	(61)	-	-	1,374
未實現銷貨毛利	13,582	(119)	-	-	13,463
退款負債	998	42	-	-	1,040
未實現兌換損失	4,496	(1,687)	-	-	2,809
不動產、廠房及設備 減損損失	-	3,167	-	-	3,167
未實現金融負債評 價損失	-	702	-	-	702
採用權益法之投資 損失	-	150	-	-	150
其 他	1,814	603	-	-	2,417
	<u>\$ 27,503</u>	<u>\$ 16,990</u>	<u>\$ -</u>	<u>\$ -</u>	<u>\$ 44,493</u>

(接次頁)

(承前頁)

	年 初 餘 額	認 列 於 其 他		兌 換 差 額	年 底 餘 額
		認 列 於 損 益	綜 合 損 益		
<u>遞 延 所 得 稅 負 債</u>					
暫時性差異					
國外營運機構財務 報表換算之兌換 差額	\$ 3,636	\$ -	(\$ 1,187)	\$ -	\$ 2,449
採用權益法之投資 利益	234	(234)	-	-	-
	<u>\$ 3,870</u>	<u>(\$ 234)</u>	<u>(\$ 1,187)</u>	<u>\$ -</u>	<u>\$ 2,449</u>

108 年度

	年 初 餘 額	認 列 於 其 他		兌 換 差 額	年 底 餘 額
		認 列 於 損 益	綜 合 損 益		
<u>遞 延 所 得 稅 資 產</u>					
暫時性差異					
備抵存貨跌價及呆 滯損失	\$ 1,868	\$ 3,310	\$ -	\$ -	\$ 5,178
應付休假給付	1,594	(159)	-	-	1,435
未實現銷貨毛利	24,430	(10,848)	-	-	13,582
退款負債	975	23	-	-	998
未實現兌換損失	-	4,496	-	-	4,496
其 他	1,492	322	-	-	1,814
	<u>\$ 30,359</u>	<u>(\$ 2,856)</u>	<u>\$ -</u>	<u>\$ -</u>	<u>\$ 27,503</u>

<u>遞 延 所 得 稅 負 債</u>					
暫時性差異					
國外營運機構財務 報表換算之兌換 差額	\$ 1,485	\$ -	\$ 2,151	\$ -	\$ 3,636
未實現兌換利益	1,517	(1,517)	-	-	-
採用權益法之投資	-	234	-	-	234
	<u>\$ 3,002</u>	<u>(\$ 1,283)</u>	<u>\$ 2,151</u>	<u>\$ -</u>	<u>\$ 3,870</u>

(五) 未於合併資產負債表中認列遞延所得稅資產之可減除暫時性差異及未使用虧損扣抵金額

	109年12月31日	108年12月31日
<u>虧損扣抵</u>		
110 年到期	\$ -	\$ 55,344
111 年到期	24,458	73,765
112 年到期	124,996	123,063
113 年到期	58,935	58,024
114 年到期	15,183	-
無限期	7,946	26,391
	<u>\$ 231,518</u>	<u>\$ 336,587</u>

(接次頁)

(承前頁)

	109年12月31日	108年12月31日
可減除暫時性差異		
國外權益法投資損失	\$ 351,672	\$ 463,456
備抵存貨跌價及呆滯損失	11,339	6,783
預提費用	8,630	11,855
其他	-	8,560
	<u>\$ 371,641</u>	<u>\$ 490,654</u>

(六) 所得稅核定情形

本公司及決進貿易截至 107 年度之營利事業所得稅申報案件業經稅捐稽徵機關核定。

二五、每股盈餘

	109年度	108年度
基本每股盈餘	<u>\$ 4.09</u>	<u>\$ 2.25</u>
稀釋每股盈餘	<u>\$ 4.07</u>	<u>\$ 2.24</u>

用以計算每股盈餘之盈餘及普通股加權平均股數如下：

本年度淨利

	109年度	108年度
用以計算基本及稀釋每股盈餘之淨利	<u>\$294,938</u>	<u>\$155,910</u>

股 數

單位：仟股

	109年度	108年度
用以計算基本每股盈餘之普通股加權平均股數	72,171	69,345
具稀釋作用潛在普通股之影響：		
員工酬勞	<u>238</u>	<u>188</u>
用以計算稀釋每股盈餘之普通股加權平均股數	<u>72,409</u>	<u>69,533</u>

若本公司得選擇以股票或現金發放員工酬勞，則計算稀釋每股盈餘時，假設員工酬勞將採發放股票方式，並於該潛在普通股具有稀釋作用時計入加權平均流通在外股數，以計算稀釋每股盈餘。於次年度

決議員工酬勞發放股數前計算稀釋每股盈餘時，亦繼續考量該等潛在普通股之稀釋作用。

二六、股份基礎給付協議

現金增資保留員工認股

本公司於 108 年 5 月 8 日經董事會決議辦理現金增資發行新股 9,000 仟股，並保留部分股份由員工認購，本公司於 108 年 7 月 23 日給予之現金增資保留由員工認購股份均使用 Black-Scholes 評價模式，評價模式所採用之輸入值如下：

	108年7月23日 (現金增資給與日)
給與日市價	41.64 元
行使價格	40.20 元
預期波動率	18.46%
預期存續期間	46 天
預期股利率	1.20%
無風險利率	0.42%

上述現金增資保留由員工認購股份依國際財務報導準則第 2 號「股份基礎給付」之規定係採用給與日之公允價值衡量。合併公司於 108 年度因現金增資保留員工認購計畫認列之酬勞成本為 2,578 仟元，相關說明請參閱附註二一(一)。

二七、現金流量資訊

(一) 非現金交易

除已於其他附註揭露外，合併公司 109 及 108 年度購置不動產、廠房及設備與投資性不動產之現金支付數如下：

	109年度	108年度
不動產、廠房及設備增加	\$ 71,431	\$ 177,793
投資性不動產增加	22,484	-
應付票據淨變動	-	2,092
其他應付款淨變動	19,148	45,612
支付現金	<u>\$ 113,063</u>	<u>\$ 225,497</u>

(二) 來自籌資活動之負債變動

	109年1月1日		非現金之變動				109年
	現金流量	現金流量	新增租賃	利息費用攤銷	處分	匯率影響數	12月31日
短期借款	\$ 270,000	(\$ 167,517)	\$ -	\$ -	\$ -	\$ -	\$ 102,483
應付短期票券	79,915	(70,417)	-	494	-	-	9,992
長期借款(含一年內到期)	2,259,452	(79,412)	-	-	-	-	2,180,040
存入保證金	8,334	182	-	-	-	124	8,640
租賃負債	198,318	(57,190)	81,262	7,369	(108,081)	-	121,678
	<u>\$ 2,816,019</u>	<u>(\$ 374,354)</u>	<u>\$ 81,262</u>	<u>\$ 7,863</u>	<u>(\$ 108,081)</u>	<u>\$ 124</u>	<u>\$ 2,422,833</u>

	108年1月1日		非現金之變動				108年
	現金流量	現金流量	新增租賃	利息費用攤銷	處分	匯率影響數	12月31日
短期借款	\$ 392,042	(\$ 122,042)	\$ -	\$ -	\$ -	\$ -	\$ 270,000
應付短期票券	49,983	29,471	-	461	-	-	79,915
長期借款(含一年內到期)	2,535,696	(276,244)	-	-	-	-	2,259,452
存入保證金	4,791	3,890	-	-	-	(347)	8,334
租賃負債	308,730	(82,364)	70,762	10,584	(109,394)	-	198,318
	<u>\$ 3,291,242</u>	<u>(\$ 447,289)</u>	<u>\$ 70,762</u>	<u>\$ 11,045</u>	<u>(\$ 109,394)</u>	<u>(\$ 347)</u>	<u>\$ 2,816,019</u>

二八、資本風險管理

合併公司進行資本管理以確保集團內各企業能夠於繼續經營之前提下，藉由將債務及權益餘額最適化，以使股東報酬極大化。合併公司之整體策略於過往年度維持不變。

合併公司資本結構係由合併公司之淨債務及權益組成。

合併公司主要管理階層定期重新檢視集團資本結構，其檢視內容包括考量各類資本之成本及相關風險。合併公司依據主要管理階層之建議，將藉由支付股利及舉借新債或償付舊債等方式平衡其整體資本結構。

二九、金融工具

(一) 公允價值之資訊－非按公允價值衡量之金融工具

合併公司管理階層認為非按公允價值衡量之金融資產及金融負債之帳面金額趨近其公允價值或其公允價值無法可靠衡量。

(二) 公允價值資訊－以重複性基礎按公允價值衡量之金融工具

1. 公允價值層級(108年12月31日：無)

109年12月31日

	第 1 等級	第 2 等級	第 3 等級	合 計
<u>透過損益按公允價值</u>				
<u>衡量之金融負債</u>				
衍生工具	\$ -	\$ 3,507	\$ -	\$ 3,507

109年度無第1等級與第2等級公允價值衡量間移轉之情形。

2. 第 2 等級公允價值衡量之評價技術及輸入值

金融工具類別	評價技術及輸入值
衍生工具－匯率交換合約	現金流量折現法：按期末之可觀察遠期匯率及合約所訂匯率估計未來現金流量，並以可反映各交易對方信用風險之折現率分別折現。

(三) 金融工具之種類

	109年12月31日	108年12月31日
<u>金融資產</u>		
按攤銷後成本衡量之金融資產（註1）	\$ 692,357	\$ 495,106
存出保證金	10,294	22,773
<u>金融負債</u>		
透過損益按公允價值衡量持有供交易	3,507	-
按攤銷後成本衡量之金融負債（註2）	2,531,157	2,850,841
存入保證金	8,640	8,334

註 1：餘額係包含現金、原始到期日超過三個月之銀行定期存款、用途受限制之銀行存款、應收票據（含關係人）、應收帳款（含關係人）、其他應收款及其他金融資產（帳列其他流動資產項下）等按攤銷後成本衡量之金融資產。

註 2：餘額係包含短期借款、應付短期票券、應付票據、應付帳款、其他應付款及長期借款（含一年內到期之長期借款）等按攤銷後成本衡量之金融負債。

(四) 財務風險管理目的與政策

合併公司之財務管理部門係為各業務單位提供服務，統籌協調進入國內與國際金融市場操作，藉由依照風險程度與廣度分析暴險之內部風險報告監督及管理與合併公司營運有關之財務風險。該等風險包括市場風險（包含匯率風險及利率風險）、信用風險及流動性風險。

為降低相關財務風險，合併公司致力於辨認、評估及規避市場之不確定性，以降低市場變動對合併公司財務績效之潛在不利風險。

1. 市場風險

合併公司之營運活動使合併公司承擔之主要財務風險為外幣匯率變動風險（參閱下述(1)）以及利率變動風險（參閱下述(2)）。

(1) 匯率風險

合併公司從事外幣計價之銷貨與進貨交易，因而使合併公司產生匯率變動暴險。

合併公司於資產負債表日以非功能性貨幣計價之貨幣性資產與貨幣性負債帳面金額，參閱附註三二。另具匯率風險暴險之衍生性工具帳面金額，請參閱附註七。

敏感度分析

合併公司主要受到美金匯率波動之影響。

下表係詳細說明當合併個體之功能性貨幣對美金之匯率升值及貶值 5% 時，合併公司之敏感度分析。5% 係為合併公司對外幣匯率之合理可能變動範圍之評估。敏感度分析僅包括流通在外之外幣貨幣性項目，並將其年底之換算以匯率變動 5% 予以調整。下表之正數係表示當新台幣相對於美金貶值 5% 時，將使稅前淨利增加之金額；當新台幣相對於美金升值 5% 時，其對稅前淨利之影響將為同等金額之負數。

單位：新台幣仟元

	109年度	108年度
損 益	<u>\$ 2,749</u>	<u>\$ 10,549</u>

因前述之敏感度分析係依據資產負債表日之外幣暴險計算，故管理階層認為敏感度無法反映年中暴險情形。

(2) 利率風險

因合併公司內之個體同時持有固定利率之金融資產及金融負債，故有利率變動之公允價值暴險；因持有浮動利率之金融資產及金融負債，故有利率變動之現金流量暴險。合併公司管理階層定期監控市場利率之變動，並藉由浮動利率金融負債部位之調節，以使合併公司之利率趨近於市場利率，以因應市場利率變動所產生之風險。

合併公司於資產負債表日受利率暴險之金融資產及金融負債帳面金額如下：

	109年12月31日	108年12月31日
具公允價值利率風險		
— 金融負債	\$ 554,670	\$ 1,784,885
具現金流量利率風險		
— 金融資產	550,872	347,820
— 金融負債	1,859,523	1,022,800

敏感度分析

有關利率風險之敏感性分析，合併公司係以資產負債表日之金融資產及金融負債為基礎進行計算。合併公司以市場利率上升／下降 0.5% 作為向管理階層報導利率變動之合理風險評估。在所有其他變數維持不變之情況下，市場利率上升／下降 0.5%，對合併公司 109 及 108 年度之稅前淨利將分別減少／增加 6,543 仟元及 3,375 仟元。

2. 信用風險

信用風險係指交易對方拖欠合約義務而造成集團財務損失之風險。合併公司於資產負債表日可能因交易對方未履行義務及合併公司提供財務保證而造成財務損失之最大信用風險暴險，主要係來自於合併資產負債表所認列之金融資產帳面金額。

合併公司採行之政策係僅與信用良好之對象進行交易，以減輕所產生財務損失之風險，並持續監督信用暴險及交易對象之信用狀況。

合併公司應收帳款之對象涵蓋眾多客戶，且分散於不同區域，並無集中於單一客戶或地區，另合併公司持續地針對應收帳款客戶之財務狀況進行評估，故其信用風險尚屬有限。於資產負債表日，合併公司最大信用風險金額與帳列金融資產之帳面金額相當。

3. 流動性風險

合併公司係透過管理及維持足夠部位之現金以支應集團營運並減輕現金流量波動之影響。合併公司管理階層監督銀行融資額度使用狀況並確保借款合同條款之遵循。

銀行借款對合併公司而言係為一項重要流動性來源。截至109年及108年12月31日止，合併公司未動用之融資額度，參閱下列(3)融資額度之說明。

合併公司之營運資金及銀行融資額度足以支應合併公司營運，故評估無法籌措資金以履行合約義務之風險不大。

(1) 非衍生金融負債之流動性及利率風險表

下表詳細說明合併公司已約定還款期間之非衍生金融負債剩餘合約到期分析，其係依據合併公司最早可能被要求還款之日期編製。

109年12月31日

	要求即付或 短於1年	1至5年	5年以上
<u>非衍生金融負債</u>			
無附息負債	\$ 238,642	\$ -	\$ -
租賃負債	31,998	101,639	-
浮動利率工具	60,267	949,334	996,683
固定利率工具	114,941	333,621	-
	<u>\$ 445,848</u>	<u>\$ 1,384,594</u>	<u>\$ 996,683</u>

108年12月31日

非衍生金融負債	要求即付或		
	短於1年	1至5年	5年以上
無附息負債	\$ 241,474	\$ -	\$ -
租賃負債	64,319	142,818	11,377
浮動利率工具	99,713	636,587	343,847
固定利率工具	<u>395,271</u>	<u>857,198</u>	<u>421,127</u>
	<u>\$ 800,777</u>	<u>\$ 1,636,603</u>	<u>\$ 776,351</u>

(2) 衍生金融負債之流動性及利率風險表

針對衍生金融工具之流動性分析，就採淨額交割之衍生工具而言，係以未折現之合約淨現金流入及流出為基礎編製；就採總額交割之衍生工具而言，係以未折現之總現金流入及流出為基礎編製。當應付或應收金額不固定時，揭露之金額係依資產負債表日殖利率曲線所推估之預計利率決定。

109年12月31日（108年12月31日：無）

總額交割 匯率交換合約	要求即付或				
	短於1個月	1~3個月	3個月至1年	1~5年	5年以上
一流入	\$ 73,617	\$ 42,139	\$ -	\$ -	\$ -
一流出	(<u>76,187</u>)	(<u>43,076</u>)	-	-	-
	(<u>\$ 2,570</u>)	(<u>\$ 937</u>)	<u>-</u>	<u>-</u>	<u>-</u>

(3) 融資額度

	109年12月31日	108年12月31日
無擔保銀行借款額度		
— 已動用金額	\$ 10,000	\$ 250,000
— 未動用金額	<u>410,000</u>	<u>150,000</u>
	<u>\$ 420,000</u>	<u>\$ 400,000</u>
有擔保銀行借款額度		
— 已動用金額	\$ 2,585,530	\$ 2,359,452
— 未動用金額	<u>1,036,849</u>	<u>949,700</u>
	<u>\$ 3,622,379</u>	<u>\$ 3,309,152</u>

三十、關係人交易

本公司及子公司（係本公司之關係人）間之交易、帳戶餘額、收益及費損於合併時全數予以銷除，故未揭露於本附註。合併公司與其他關係人間之交易如下。

(一) 關係人名稱及其關係

<u>關 係 人 名 稱</u>	<u>與 合 併 公 司 之 關 係</u>
員邦室內裝修設計股份有限公司 (員邦公司)	該公司董事長與本公司董事長為二等親
都美建設股份有限公司	該公司董事長與本公司董事長為二等親
洲定投資有限公司	該公司負責人為本公司董事長之配偶

(二) 銷 貨

<u>關 係 人 類 別 / 名 稱</u>	<u>109年度</u>	<u>108年度</u>
其他關係人	<u>\$ 7,717</u>	<u>\$ 2,317</u>

合併公司與各關係人銷售之收款條件係為交貨後 30 日至 90 日，交易條件及價格與一般市場行情並無重大差異。

(三) 其他收入

<u>關 係 人 類 別 / 名 稱</u>	<u>109年度</u>	<u>108年度</u>
其他關係人	<u>\$ 27</u>	<u>\$ 6</u>

(四) 應收票據

<u>關 係 人 類 別 / 名 稱</u>	<u>109年12月31日</u>	<u>108年12月31日</u>
員邦公司	<u>\$ 2,585</u>	<u>\$ 754</u>

流通在外之應收關係人款項未收取保證。109 及 108 年度應收關係人款項並未提列減損損失。

(五) 應收帳款

<u>關 係 人 類 別 / 名 稱</u>	<u>109年12月31日</u>	<u>108年12月31日</u>
其他關係人	<u>\$ 2,327</u>	<u>\$ 634</u>

流通在外之應收關係人款項未收取保證。109 及 108 年度應收關係人款項並未提列減損損失。

(六) 對主要管理階層之獎酬

對董事及其他主要管理階層之薪酬總額如下：

	109年度	108年度
短期員工福利	\$ 45,469	\$ 41,180
退職後福利	840	743
股份基礎給付	-	229
	<u>\$ 46,309</u>	<u>\$ 42,152</u>

董事及其他主要管理階層之薪酬係由薪酬委員會依照個人績效及市場趨勢決定。

三一、質抵押之資產

合併公司之受限制資產係預售房地之信託款及提供予銀行作為融資案額度之擔保品，明細如下：

項 目	109年12月31日	108年12月31日
不動產、廠房及設備	\$ 2,735,057	\$ 2,681,630
按攤銷後成本衡量之金融資產	20,001	-
其他金融資產（帳列其他流動資產項下）	3,007	-
投資性不動產	80,907	-
	<u>\$ 2,838,972</u>	<u>\$ 2,681,630</u>

三二、具重大影響之外幣資產及負債資訊

以下資訊係按合併公司各個體功能性貨幣以外之外幣彙總表達，所揭露之匯率係指該等外幣換算至功能性貨幣之匯率。具重大影響之外幣資產及負債如下：

單位：各外幣仟元／新台幣仟元

		109年12月31日				
外幣資產		外 幣	匯 率	(元)	功能性貨幣	新 台 幣
<u>貨幣性項目</u>						
美 金	\$ 20,130	28.4800		(美金：新台幣)	\$ 572,589	\$ 572,589
美 金	845	1.3210		(美金：新幣)	1,116	24,054
美 金	47	4.1944		(美金：馬幣)	197	1,335
美 金	59	6.5249		(美金：人民幣)	383	1,670

(接次頁)

(承前頁)

109年12月31日					
外幣負債	外幣	匯率	(元)	功能性貨幣	新台幣
<u>貨幣性項目</u>					
美金	\$ 18,207	6.5249	(美金：人民幣)	\$ 118,798	\$ 518,534
美金	136	28.4800	(美金：新台幣)	3,864	3,864
美金	293	4.1944	(美金：馬幣)	1,230	8,349
美金	479	1.3210	(美金：新幣)	633	13,656
美金	25	7.7539	(美金：港幣)	196	719
美金	10	48.5924	(美金：比索)	473	277
<u>非貨幣性項目</u>					
<u>衍生工具</u>					
買入美金	4,120	28.4800	(美金：新台幣)	3,507	3,507
108年12月31日					
外幣資產	外幣	匯率	(元)	功能性貨幣	新台幣
<u>貨幣性項目</u>					
美金	\$ 30,890	29.9800	(美金：新台幣)	\$ 926,079	926,079
美金	364	1.3456	(美金：新幣)	490	10,907
美金	86	6.9764	(美金：人民幣)	602	2,586
<u>外幣負債</u>					
<u>貨幣性項目</u>					
美金	23,712	6.9764	(美金：人民幣)	165,426	710,891
美金	230	29.9800	(美金：新台幣)	6,898	6,898
美金	214	4.2628	(美金：馬幣)	914	6,428
美金	116	1.3456	(美金：新幣)	156	3,482
美金	30	7.7890	(美金：港幣)	230	885

合併公司於 109 及 108 年度之已實現及未實現外幣淨兌換損失之金額分別為 2,123 仟元及 38,259 仟元，由於外幣交易種類繁多，故無法按各重大影響之外幣別揭露兌換損益。

三三、附註揭露事項

(一) 重大交易事項：

1. 資金貸與他人：附表一。
2. 為他人背書保證：無。
3. 期末持有有價證券情形：無。
4. 累積買進或賣出同一有價證券之金額達新臺幣 3 億元或實收資本額 20% 以上：無。

5. 取得不動產之金額達新臺幣 3 億元或實收資本額 20% 以上：無。
6. 處分不動產之金額達新臺幣 3 億元或實收資本額 20% 以上：無。
7. 與關係人進、銷貨之金額達新臺幣 1 億元或實收資本額 20% 以上：附表二。
8. 應收關係人款項達新臺幣 1 億元或實收資本額 20% 以上：附表三。
9. 從事衍生工具交易：附註七及二九。
10. 其他：母子公司間及各子公司間之業務關係及重要交易往來情形及金額：附表六。
11. 被投資公司資訊：附表四。

(二) 轉投資事業相關資訊：無。

(三) 大陸投資資訊：

1. 大陸被投資公司名稱、主要營業項目、實收資本額、投資方式、資金匯出入情形、持股比例、投資損益、期末投資帳面金額、已匯回投資損益及赴大陸地區投資限額：附表五。
2. 與大陸被投資公司直接或間接經由第三地區所發生下列之重大交易事項，及其價格、付款條件、未實現損益：附表一、二、三及六。
 - (1) 進貨金額及百分比與相關應付款項之期末餘額及百分比。
 - (2) 銷貨金額及百分比與相關應收款項之期末餘額及百分比。
 - (3) 財產交易金額及其所產生之損益數額。
 - (4) 票據背書保證或提供擔保品之期末餘額及其目的。
 - (5) 資金融通之最高餘額、期末餘額、利率區間及當年度利息總額。
 - (6) 其他對當年度損益或財務狀況有重大影響之交易事項，如勞務之提供或收受等。

(四) 主要股東資訊：

股權比例達 5% 以上之股東名稱、持股數額及比例：附表七。

三四、部門資訊

合併公司提供給主要營運決策者用以分配資源及評量部門績效之資訊，著重於地區因素。

合併公司營運部門損益主要係以營業損益為衡量，並作為評估績效之基礎。此外，營運部門所使用之會計政策與附註四所述之重要會計政策彙總說明並無重大不一致。

(一) 部門收入與營運結果

	亞洲地區 子 公 司	本 公 司 及 國 內 子 公 司	調 整 及 沖 銷	合 併
<u>109 年度</u>				
來自本公司及子公司以外客戶之收入	\$ 1,214,212	\$ 874,134	\$ -	\$ 2,088,346
來自本公司及子公司之收入	<u>34,459</u>	<u>777,324</u>	<u>(811,783)</u>	<u>-</u>
收入合計	<u>\$ 1,248,671</u>	<u>\$ 1,651,458</u>	<u>(\$ 811,783)</u>	<u>\$ 2,088,346</u>
部門別利益	<u>\$ 61,568</u>	<u>\$ 254,473</u>	<u>\$ 56,401</u>	<u>\$ 372,442</u>
其他損益—淨額				<u>(38,183)</u>
繼續營業單位稅前利益				<u>\$ 334,259</u>
可辨認資產	<u>\$ 692,990</u>	<u>\$ 5,534,876</u>	<u>(\$ 755,339)</u>	<u>\$ 5,472,527</u>
<u>108 年度</u>				
來自本公司及子公司以外客戶之收入	\$ 1,627,281	\$ 948,240	\$ -	\$ 2,575,521
來自本公司及子公司之收入	<u>33,579</u>	<u>865,490</u>	<u>(899,069)</u>	<u>-</u>
收入合計	<u>\$ 1,660,860</u>	<u>\$ 1,813,730</u>	<u>(\$ 899,069)</u>	<u>\$ 2,575,521</u>
部門別利益	<u>(\$ 37,288)</u>	<u>\$ 282,030</u>	<u>\$ 68,236</u>	<u>\$ 312,978</u>
其他損益—淨額				<u>(99,536)</u>
繼續營業單位稅前利益				<u>\$ 213,442</u>
可辨認資產	<u>\$ 790,590</u>	<u>\$ 5,736,500</u>	<u>(\$ 932,601)</u>	<u>\$ 5,594,489</u>

部門利益係指各個部門所賺取之利潤，不包含利息收入、其他收入、處分不動產、廠房及設備損益、處分租賃協議利益、兌換損益、財務成本、什項支出、其他減損損失以及所得稅費用。此衡量金額係提供予主要營運決策者，用以分配資源予部門及評量其績效。

(二) 主要產品收入

合併公司主要從事於塗裝木皮板、木地板及其他木材相關產品之製造及銷售，為單一產品，關於產品及收入資訊請參閱附註二二，無額外揭露之規定。

(三) 主要客戶資訊

合併公司 109 及 108 年度無來自單一客戶之收入達本集團收入總額之 10% 以上。

科定企業股份有限公司及子公司
資金貸與他人

民國 109 年 1 月 1 日至 12 月 31 日

附表一

單位：除另予註明者外，
金額為新台幣仟元

編號 (註1)	貸出資金之公司	貸與對象	往來項目	是否為關係人	本期最高餘額	期末餘額	實際動支金額	利區	資金貸與期間(註2)	營業往來金額	有短期融通資金必要之原因	提列損失金額	抵償名稱	擔保		對個別對象資金貸與總額(註3)	資金貸與總額(註3)	與金額備註
														擔保名稱	擔保價值			
1	科定企業股份有限公司	科定(上海)商貿有限公司	其他應收款	是	\$ 204,760	\$ -	\$ -	-	1	\$ 516,865	營運週轉	\$ -	-	\$ -	\$ -	\$ 235,835	\$ 943,338	

註 1：編號欄之說明如下：

(1) 發行人填 0。

(2) 被投資公司按公司別由阿拉伯數字 1 開始依序編號。

註 2：資金貸與性質之填寫方法如下：

(1) 有業務往來者填 1。

(2) 有短期融通資金之必要者填 2。

註 3：資金貸與他人之總限額以不超過貸出資金公司淨值 40% 為限，對單一對象之限額以不超過貸出資金公司淨值 10% 為限。

註 4：於編製合併財務報表時，業已全數沖銷。

科定企業股份有限公司及子公司

與關係人進、銷貨之金額達新台幣 1 億元或實收資本額 20% 以上

民國 109 年 1 月 1 日至 12 月 31 日

附表二

單位：除另予註明者外，
金額為新台幣仟元

進(銷)公司	交易對象名稱	關係	交易情形		交易條件與一般交易原形	應收(付)票據、帳款	備註	
			進(銷)貨	金額				佔總進(銷)貨之比率
科定企業股份有限公司	科定(上海)商貿有限公司	本公司之子公司	銷	(\$ 583,569)	(39%)	貨款月結 180 天	\$ 469,762	77%
科定(上海)商貿有限公司	科定企業股份有限公司	本公司之最終母公司	進	583,569	100%	貨款月結 180 天	(469,762)	(100%)
科定企業股份有限公司	洪進貿易有限公司	本公司之子公司	進	166,782	35%	貨款月結 20 天	(3,671)	(100%)
洪進貿易有限公司	科定企業股份有限公司	本公司之母公司	銷	(166,782)	(100%)	貨款月結 20 天	3,671	100%

註 1：本公司為拓展海外市場而給予子公司較長之授信期間。

註 2：於編製合併財務報表時，業已全數沖銷。

科定企業股份有限公司及子公司
應收關係人款項達新台幣 1 億元或實收資本額 20% 以上
民國 109 年 12 月 31 日

附表三

單位：除另予註明者外，
金額為新台幣仟元

帳列應收款項之公司	交易對象	關係人	應收關係人款項餘額 (註 3)	週轉率	逾期逾金	應收關係人款項 式	應收關係人款項 後收回金額 (註 2)	提列損失 金額	抵額
科定企業股份有限公司	科定(上海)商貿有限公司	本公司之子公司	\$ 469,762 47,103	1.04 -	\$ - -	- -	\$ 34,759 -	註 1 註 1	

註 1：經評估無須提列備抵損失。

註 2：期後收回金額係截至 110 年 3 月 22 日已收回之款項。

註 3：應收關係人款項餘額係包含應收帳款 469,762 仟元及其他應收款 47,103 仟元。

註 4：於編製合併財務報表時，業已全數沖銷。

科定企業股份有限公司及子公司
被投資公司資訊、所在地區...等相關資訊
民國 109 年 1 月 1 日至 12 月 31 日

附表四

單位：除另予註明者外，
金額為新台幣仟元

投資公司名稱	被投資公司名稱	所在地區	主要營業項目	原 始 年 度 本 金	投 資 年 度 去 年 底	資 金 年 度 底	額 年 度 底	年 底 股 數	比 率 %	持 有 面 額	被 投 資 公 司 本 期 本 額	投 資 公 司 本 期 本 額	本 期 認 列 之 損 益	備 註
科定企業股份有限公司	Keding Enterprises Co., Ltd. 科定(香港)商貿有限公司	Seychelles 香港	轉投資業務 塗裝木皮板等商品之 買賣	\$ 133,540	\$ 133,540	133,540	4,150,000	100%	(230,886)	\$ 106,546	\$ 106,546	106,546	106,546	註 1
	Keding Enterprises Pte. Ltd.	Singapore	塗裝木皮板等商品之 買賣	16,040	16,040	16,040	3,900,000	100%	7,836	4,180	4,180	4,180	4,180	註 1
	Keding Enterprises Sdn. Bhd.	Kuala Lumpur, Malaysia	塗裝木皮板等商品之 買賣	59,685	59,685	59,685	2,500,000	100%	47,758	(1,682)	(1,682)	(1,682)	(1,682)	註 1
	Keding Enterprises Inc.	Metro Manila, Philippines	塗裝木皮板等商品之 買賣	38,062	38,062	38,062	5,000,000	100%	10,045	1,057	1,057	1,057	1,057	註 1
	洪進貿易有限公司	新 北 市	塗裝木皮板等商品之 買賣 國際貿易	30,315	-	-	500,000	100%	29,073	(233)	(233)	(233)	(233)	註 1
				29,500	29,500	29,500	-	100%	29,506	362	362	362	362	註 1

註 1：該公司係本公司之子公司。
註 2：大陸被投資公司相關資訊請參閱附表五。
註 3：於編製合併財務報表時，業已全數沖銷。

科定企業股份有限公司及子公司
大陸投資資訊

民國 109 年 1 月 1 日至 12 月 31 日

附表五

單位：除另予註明者外，
金額為新台幣千元

大陸被投資公司名稱	主要營業項目	實收資本額 (註 1)	投資方	本期末自台灣匯出金額 (註 1)	本期末自台灣匯出金額 (註 1)	本期末自台灣匯出金額 (註 1)	被投資公司 本期損益 (註 2 及 3)	本公司直接或間接投資 之持股比例	本期認損 (註 2 及 3)	本期列帳 損益 (註 1 及 3)	投資 價值 (註 1 及 3)	截至本 期止 已匯回 投資收 益	註
科定(上海)商貿有限公司	塗裝木皮板等商 品之買賣	\$ 128,160 (美金 4,500 仟元)	透過 Keding Enterprises Co., Ltd. 轉投資	\$ 128,160 (美金 4,500 仟元)	\$ 128,160 (美金 4,500 仟元)	\$ 128,160 (美金 4,500 仟元)	\$ 106,565 (美金 3,606 仟元)	100%	\$ 106,565 (美金 3,606 仟元)	(\$ 172,635) (美金 -6,062 仟元)	\$ -		

本 期 大 陸 赴	本 期 初 自 台 灣 匯 出 金 額 (註 1)	本 期 自 台 灣 匯 出 金 額 (註 1)	本 期 匯 出 或 收 回 金 額	本 期 自 台 灣 匯 出 金 額 (註 1)	本 期 自 台 灣 匯 出 金 額 (註 1)	本 期 自 台 灣 匯 出 金 額 (註 1)	本 期 自 台 灣 匯 出 金 額 (註 1)	本 期 自 台 灣 匯 出 金 額 (註 1)	本 期 自 台 灣 匯 出 金 額 (註 1)	本 期 自 台 灣 匯 出 金 額 (註 1)	本 期 自 台 灣 匯 出 金 額 (註 1)	本 期 自 台 灣 匯 出 金 額 (註 1)	本 期 自 台 灣 匯 出 金 額 (註 1)
\$ 128,160 (註 1) (美金 4,500 仟元)	\$ 128,160 (註 1) (美金 4,500 仟元)	\$ 128,160 (註 1) (美金 4,500 仟元)	\$ -	\$ -	\$ -	\$ -	\$ -	\$ -	\$ -	\$ -	\$ -	\$ -	\$ -
\$ 1,415,007 (註 4)	\$ 1,415,007 (註 4)	\$ 1,415,007 (註 4)	\$ 1,415,007 (註 4)	\$ 1,415,007 (註 4)	\$ 1,415,007 (註 4)	\$ 1,415,007 (註 4)	\$ 1,415,007 (註 4)	\$ 1,415,007 (註 4)	\$ 1,415,007 (註 4)	\$ 1,415,007 (註 4)	\$ 1,415,007 (註 4)	\$ 1,415,007 (註 4)	\$ 1,415,007 (註 4)

註 1：係按 109 年 12 月 31 日買賣平均匯率換算。

註 2：係按 109 年度平均匯率換算。

註 3：係依據同期問經會計師查核之財務報表計算。

註 4：係按 109 年 12 月 31 日淨值之 60% 計算。

註 5：係本合併財務報表之編製主體，於編製本合併財務報表時，業已全數沖銷。

科定企業股份有限公司及子公司
 母子公司間及各子公司間之業務關係及重要交易往來情形及金額

民國 109 年 1 月 1 日至 12 月 31 日

附表六

單位：除另予註明者外，
 金額為新台幣仟元

編號 (註1)	交易人 名稱	交易 往來 對象	交易 往來 對象	與 交易 人 之 關 係	交 易 科 目	往 來 金 額 (註4)	來 源 條 件	形 併 合 收 或 總 資 產 之 比 率 (註2)
0	科定企業股份有限公司	科定(上海)商貿有限公司	科定(上海)商貿有限公司	母子公司	應收關係人款項	\$ 469,762	(註3)	9%
0	科定企業股份有限公司	Keding Enterprises Pte. Ltd.	Keding Enterprises Pte. Ltd.	母子公司	應收關係人款項	11,993	(註3)	-
0	科定企業股份有限公司	科定(上海)商貿有限公司	科定(上海)商貿有限公司	母子公司	其他應收關係人款項	47,103	(註3)	1%
0	科定企業股份有限公司	洪進貿易有限公司	洪進貿易有限公司	母子公司	應付關係人款項	3,671	(註3)	-
0	科定企業股份有限公司	洪進貿易有限公司	洪進貿易有限公司	母子公司	預付貨款	5,855	(註3)	-
0	科定企業股份有限公司	科定(上海)商貿有限公司	科定(上海)商貿有限公司	母子公司	銷貨收入	583,569	(註3)	28%
0	科定企業股份有限公司	Keding Enterprises Pte. Ltd.	Keding Enterprises Pte. Ltd.	母子公司	銷貨收入	26,907	(註3)	1%
0	科定企業股份有限公司	科定(上海)商貿有限公司	科定(上海)商貿有限公司	母子公司	其他收入	50,058	(註3)	2%
0	科定企業股份有限公司	Keding Enterprises Pte. Ltd.	Keding Enterprises Pte. Ltd.	母子公司	其他收入	1,272	(註3)	-
0	科定企業股份有限公司	科定(香港)商貿有限公司	科定(香港)商貿有限公司	母子公司	其他收入	1,075	(註3)	-
0	科定企業股份有限公司	Keding Enterprises Sdn. Bhd.	Keding Enterprises Sdn. Bhd.	母子公司	其他收入	1,045	(註3)	-
0	科定企業股份有限公司	科定(上海)商貿有限公司	科定(上海)商貿有限公司	母子公司	進貨	17,237	(註3)	1%
0	科定企業股份有限公司	洪進貿易有限公司	洪進貿易有限公司	母子公司	進貨	166,782	(註3)	8%
0	科定企業股份有限公司	Keding Enterprises Pte. Ltd.	Keding Enterprises Pte. Ltd.	母子公司	進貨	1,206	(註3)	-
0	科定企業股份有限公司	洪進貿易有限公司	洪進貿易有限公司	母子公司	其他費用	1,984	(註3)	-
5	Keding Enterprises Pte. Ltd.	Keding Enterprises Sdn. Bhd.	Keding Enterprises Sdn. Bhd.	子公司	應付關係人款項	1,335	(註3)	-
5	Keding Enterprises Pte. Ltd.	Keding Enterprises Sdn. Bhd.	Keding Enterprises Sdn. Bhd.	子公司	應收關係人款項	8,348	(註3)	-
5	Keding Enterprises Pte. Ltd.	Keding Enterprises Sdn. Bhd.	Keding Enterprises Sdn. Bhd.	子公司	銷貨收入	13,453	(註3)	1%
5	Keding Enterprises Pte. Ltd.	Keding Enterprises Sdn. Bhd.	Keding Enterprises Sdn. Bhd.	子公司	進貨	2,563	(註3)	-

註 1：0 代表母公司；其餘代表子公司編號。

註 2：交易往來金額佔合併總營收或總資產比率之計算，若屬資產負債科目者，以期末餘額佔合併總資產之方式計算；若屬損益科目者，以期間累積金額佔合併總營收之方式計算。

註 3：本公司為拓展海外市場給予子公司較長之授信期間及優惠價格，其餘交易條件與一般交易無重大差異。

註 4：係本合併財務報告之編製主體，於編製本合併財務報表時，業已全數沖銷。

科定企業股份有限公司

主要股東資訊

民國 109 年 12 月 31 日

附表七

主 要 股 東 名 稱	股 份	
	持 有 股 數	持 股 比 例 (註 2)
洲定投資有限公司	13,769,406	18.21%
曹 憲 章	9,678,665	12.80%
彩欣投資有限公司	5,988,372	7.92%
科定企業股份有限公司	5,640,000	7.45%

註 1：本表主要股東資訊係由集保公司以當季季底最後一個營業日，計算股東持有公司已完成無實體登錄交付（含庫藏股）之普通股及特別股合計達 5% 以上資料。本公司合併財務報表所記載股本與實際已完成無實體登錄交付股數，可能因編製計算基礎不同或有差異。

註 2：持股比例依集保公司提供截至 109 年 12 月 31 日止已完成無實體登錄交付之總股數（含庫藏股）75,608,500 股計算。

會計師查核報告

科定企業股份有限公司 公鑒：

查核意見

科定企業股份有限公司（以下稱科定公司）民國 109 年及 108 年 12 月 31 日之個體資產負債表，暨民國 109 年及 108 年 1 月 1 日至 12 月 31 日之個體綜合損益表、個體權益變動表、個體現金流量表，以及個體財務報告附註（包括重大會計政策彙總），業經本會計師查核竣事。

依本會計師之意見，上開個體財務報告在所有重大方面係依照證券發行人財務報告編製準則編製，足以允當表達科定公司民國 109 年及 108 年 12 月 31 日之個體財務狀況，暨民國 109 年及 108 年 1 月 1 日至 12 月 31 日之個體財務績效及個體現金流量。

查核意見之基礎

本會計師民國 109 年度係依照會計師查核簽證財務報告規則及一般公認審計準則執行查核工作；民國 108 年度係依照會計師查核簽證財務報告規則、金融監督管理委員會 109 年 2 月 25 日金管證審字第 1090360805 號函及一般公認審計準則執行查核工作。本會計師於該等準則下之責任將於會計師查核個體財務報告之責任段進一步說明。本會計師所隸屬事務所受獨立性規範之人員已依會計師職業道德規範，與科定公司保持超然獨立，並履行該規範之其他責任。本會計師相信已取得足夠及適切之查核證據，以作為表示查核意見之基礎。

關鍵查核事項

關鍵查核事項係指依本會計師之專業判斷，對科定公司民國 109 年度個體財務報告之查核最為重要之事項。該等事項已於查核個體財務報告整體及形成查核意見之過程中予以因應，本會計師並不對該等事項單獨表示意見。

科定公司於民國 109 年度之銷貨收入受新型冠狀病毒肺炎疫情衝擊呈大幅衰退，惟台灣地區之銷貨收入並無重大減少，該地區 109 年度之銷貨收入為 874,134 仟元，佔個體財務報表之營業收入淨額 59%，因是，將該台灣地區銷貨收入真實性列為本年度之關鍵查核事項。

與銷貨收入相關之會計政策及攸關揭露資訊，請參閱個體財務報告附註四(十二)、二二及三十。

本會計師因應上述銷貨收入真實性已執行之主要查核程序如下：

1. 瞭解及測試銷貨收入真實性之主要內部控制制度設計與執行有效性。
2. 抽核銷貨收入之交易文件，包括銷售訂單、出貨文件及收款文件等，以瞭解及辨認商品之控制、重大風險及報酬移轉予買方暨科定公司認列銷貨收入之真實性。
3. 抽核期後銷貨退回及折讓發生情形與期後收款，確認銷貨收入認列之合理性。

存貨跌價及呆滯損失之評估

科定公司截至民國 109 年 12 月 31 日止，存貨帳面金額為 888,282 仟元(已扣除備抵存貨跌價及呆滯損失 96,856 仟元)，占資產總額 16%。科定公司主要從事塗裝木皮板、木地板及其他木材相關產品之製造及銷售，原木價格波動及市場需求之變化，致存貨存有跌價及呆滯之風險。科定公司每月依存貨庫齡及產品之淨變現價值，並考量存貨實際生產及銷售狀況以計提存貨跌價及呆滯損失，因存貨評價涉及管理階層之估計判斷，其估計判斷之結果將影響存貨跌價及呆滯損失之計提。因是，將科定公司之存貨跌價及呆滯損失之評估列為本年度之關鍵查核事項。

與存貨相關之會計政策及攸關揭露資訊，請參閱個體財務報告附註四(五)、五(一)及十。

本會計師對於上述所述存貨跌價損失之評估已執行之主要查核程序如下：

1. 依照對科定公司所屬產業之了解，評估其存貨跌價損失計提政策及方法之適當性。

2. 取得管理當局提供之存貨成本與淨變現價值孰低評估資料，抽核最近期原料報價或銷貨發票，並予以重新計算以驗證存貨淨變現價值，以評估管理階層估計淨變現價值之依據及其合理性。

管理階層與治理單位對個體財務報告之責任

管理階層之責任係依照證券發行人財務報告編製準則編製允當表達之個體財務報告，且維持與個體財務報告編製有關之必要內部控制，以確保個體財務報告未存有導因於舞弊或錯誤之重大不實表達。

於編製個體財務報告時，管理階層之責任亦包括評估科定公司繼續經營之能力、相關事項之揭露，以及繼續經營會計基礎之採用，除非管理階層意圖清算科定公司或停止營業，或除清算或停業外別無實際可行之其他方案。

科定公司之治理單位（含審計委員會）負有監督財務報導流程之責任。

會計師查核個體財務報告之責任

本會計師查核個體財務報告之目的，係對個體財務報告整體是否存有導因於舞弊或錯誤之重大不實表達取得合理確信，並出具查核報告。合理確信係高度確信，惟依照一般公認審計準則執行之查核工作無法保證必能偵出個體財務報告存有之重大不實表達。不實表達可能導因於舞弊或錯誤。如不實表達之個別金額或彙總數可合理預期將影響個體財務報告使用者所作之經濟決策，則被認為具有重大性。

本會計師依照一般公認審計準則查核時，運用專業判斷並保持專業上之懷疑。本會計師亦執行下列工作：

1. 辨認並評估個體財務報告導因於舞弊或錯誤之重大不實表達風險；對所評估之風險設計及執行適當之因應對策；並取得足夠及適切之查核證據以作為查核意見之基礎。因舞弊可能涉及共謀、偽造、故意遺漏、不實聲明或踰越內部控制，故未偵出導因於舞弊之重大不實表達之風險高於導因於錯誤者。
2. 對與查核攸關之內部控制取得必要之瞭解，以設計當時情況下適當之查核程序，惟其目的非對科定公司內部控制之有效性表示意見。

3. 評估管理階層所採用會計政策之適當性，及其所作會計估計與相關揭露之合理性。
4. 依據所取得之查核證據，對管理階層採用繼續經營會計基礎之適當性，以及使科定公司繼續經營之能力可能產生重大疑慮之事件或情況是否存在重大不確定性，作出結論。本會計師若認為該等事件或情況存在重大不確定性，則須於查核報告中提醒個體財務報告使用者注意個體財務報告之相關揭露，或於該等揭露係屬不適當時修正查核意見。本會計師之結論係以截至查核報告日所取得之查核證據為基礎。惟未來事件或情況可能導致科定公司不再具有繼續經營之能力。
5. 評估個體財務報告（包括相關附註）之整體表達、結構及內容，以及個體財務報告是否允當表達相關交易及事件。
6. 對於科定公司內組成個體之財務資訊取得足夠及適切之查核證據，以對個體財務報告表示意見。本會計師負責查核案件之指導、監督及執行，並負責形成科定公司查核意見。

本會計師與治理單位溝通之事項，包括所規劃之查核範圍及時間，以及重大查核發現（包括於查核過程中所辨認之內部控制顯著缺失）。

本會計師亦向治理單位提供本會計師所隸屬事務所受獨立性規範之人員已遵循會計師職業道德規範中有關獨立性之聲明，並與治理單位溝通所有可能被認為會影響會計師獨立性之關係及其他事項（包括相關防護措施）。

本會計師從與治理單位溝通之事項中，決定對科定公司民國 109 年度個體財務報告查核之關鍵查核事項。本會計師於查核報告中敘明該等事項，除非法令不允許公開揭露特定事項，或在極罕見情況下，本會計師決定不於查核報告中溝通特定事項，因可合理預期此溝通所產生之負面影響大於所增進之公眾利益。

勤業眾信聯合會計師事務所

會計師 簡 明 彥

簡 明 彥



會計師 莊 碧 玉

莊 碧 玉



金融監督管理委員會核准文號
金管證審字第 1000028068 號

金融監督管理委員會核准文號
金管證審字第 1070323246 號

中 華 民 國 110 年 3 月 24 日





科定實業股份有限公司
個體資產負債表
民國 109 年 12 月 31 日


單位：新台幣仟元

代 碼	資 產	109年12月31日			108年12月31日		
		金 額	%		金 額	%	
	流動資產 (附註四)						
1100	現金 (附註四及六)	\$ 375,968	7		\$ 240,497	4	
1136	按攤銷後成本衡量之金融資產—流動 (附註四、八及三一)	20,506	-		502	-	
1150	應收票據—淨額 (附註四、九、二二及三十)	24,526	-		19,993	-	
1170	應收帳款—淨額 (附註四、九及二二)	99,256	2		102,977	2	
1180	應收帳款—關係人淨額 (附註四、九、二二及三十)	484,090	9		654,364	12	
1200	其他應收款 (附註四、九及三十)	47,961	1		58,976	1	
1300	存貨—淨額 (附註四、五及十)	888,282	16		1,003,059	18	
1410	預付款項 (附註三十)	29,045	1		75,226	1	
1481	待退回產品權利 (附註二二)	4,137	-		4,527	-	
1479	其他流動資產 (附註十四及三一)	3,333	-		17	-	
11XX	流動資產總計	<u>1,977,104</u>	<u>36</u>		<u>2,160,138</u>	<u>38</u>	
	非流動資產 (附註四)						
1550	採用權益法之投資 (附註四及十一)	124,218	2		94,275	2	
1600	不動產、廠房及設備 (附註四、十二及三一)	3,151,907	58		3,267,419	58	
1755	使用權資產 (附註四及十三)	10,520	-		34,758	1	
1760	投資性不動產淨額 (附註四、十四及三一)	162,278	3		-	-	
1821	無形資產 (附註四及十五)	6,911	-		8,459	-	
1840	遞延所得稅資產 (附註四、五及二四)	44,457	1		27,377	-	
1915	預付設備款	10,262	-		70,172	1	
1920	存出保證金	2,283	-		11,531	-	
15XX	非流動資產合計	<u>3,512,836</u>	<u>64</u>		<u>3,513,991</u>	<u>62</u>	
1XXX	資 產 總 計	<u>\$ 5,489,940</u>	<u>100</u>		<u>\$ 5,674,129</u>	<u>100</u>	
	負債及權益						
	流動負債 (附註四)						
2100	短期借款 (附註十六及三一)	\$ 102,483	2		\$ 270,000	5	
2110	應付短期票券 (附註十六)	9,992	-		79,915	2	
2120	透過損益按公允價值衡量之金融負債—流動 (附註四、七及二九)	3,507	-		-	-	
2130	合約負債—流動 (附註十四及二二)	12,637	-		6,757	-	
2150	應付票據 (附註十八)	25	-		47	-	
2170	應付帳款 (附註十八及三十)	22,098	1		57,280	1	
2200	其他應付款 (附註十九)	156,204	3		134,412	3	
2230	本期所得稅負債 (附註四及二四)	72,327	1		19,089	-	
2280	租賃負債—流動 (附註四及十三)	3,763	-		10,199	-	
2320	一年內到期之長期借款 (附註十六及三一)	35,000	1		107,527	2	
2365	退款負債—流動 (附註四、十九及二二)	9,340	-		9,516	-	
2399	其他流動負債	17,085	-		13,029	-	
21XX	流動負債總計	<u>444,461</u>	<u>8</u>		<u>707,771</u>	<u>13</u>	
	非流動負債 (附註四)						
2540	長期借款 (附註十六及三一)	2,145,040	39		2,151,925	38	
2570	遞延所得稅負債 (附註四及二四)	2,449	-		3,870	-	
2580	租賃負債—非流動 (附註四及十三)	6,678	-		25,382	-	
2645	存入保證金	280	-		13	-	
2650	採用權益法之投資貸餘 (附註四及十一)	230,886	4		336,144	6	
2670	其他非流動負債 (附註十七)	301,800	6		-	-	
25XX	非流動負債總計	<u>2,687,133</u>	<u>49</u>		<u>2,517,334</u>	<u>44</u>	
2XXX	負債總計	<u>3,131,594</u>	<u>57</u>		<u>3,225,105</u>	<u>57</u>	
	權益 (附註四、二一、二四及二六)						
3100	股 本	<u>739,685</u>	<u>14</u>		<u>756,085</u>	<u>13</u>	
3200	資本公積	<u>682,770</u>	<u>12</u>		<u>798,101</u>	<u>14</u>	
	保留盈餘						
3310	法定盈餘公積	101,019	2		85,428	2	
3350	未分配盈餘	<u>990,086</u>	<u>18</u>		<u>794,862</u>	<u>14</u>	
3300	保留盈餘總計	<u>1,091,105</u>	<u>20</u>		<u>880,290</u>	<u>16</u>	
3410	國外營運機構財務報表換算之兌換差額	9,796	-		14,548	-	
3500	庫藏股票	(165,010)	(3)		-	-	
3XXX	權益總計	<u>2,358,346</u>	<u>43</u>		<u>2,449,024</u>	<u>43</u>	
	負債與權益總計	<u>\$ 5,489,940</u>	<u>100</u>		<u>\$ 5,674,129</u>	<u>100</u>	

後附之附註係本個體財務報告之一部分。

董事長：曹憲章 

經理人：曹憲章 

會計主管：曾瓊玉 

科定企業股份有限公司

個體綜合損益表

民國 109 年及 108 年 1 月 1 日至 12 月 31 日

單位：新台幣仟元，惟
每股盈餘為元

代 碼		109年度		108年度	
		金 額	%	金 額	%
	營業收入（附註四、二二及三十）				
4110	銷貨收入	\$ 1,607,781	108	\$ 1,860,212	107
4170	銷貨退回	(111,090)	(7)	(106,042)	(6)
4190	銷貨折讓	(14,656)	(1)	(21,677)	(1)
4100	銷貨收入淨額	1,482,035	100	1,732,493	100
4800	其他營業收入	2,639	-	1,604	-
4000	營業收入合計	1,484,674	100	1,734,097	100
5000	營業成本（附註四、十、二三及三十）	956,396	64	1,174,067	68
5900	營業毛利	528,278	36	560,030	32
5910	與子公司之已實現利益（附註四）	2,186	-	51,147	3
	營業費用（附註四、九、十三、二三及三十）				
6100	推銷費用	205,657	14	233,364	14
6200	管理費用	65,392	5	72,474	4
6300	研發費用	3,937	-	22,442	1
6450	預期信用減損損失	1,168	-	826	-
6000	營業費用合計	276,154	19	329,106	19
6900	營業利益	254,310	17	282,071	16
	營業外收入及支出				
7100	利息收入（附註四）	300	-	2,215	-
7190	其他收入（附註四、二三及三十）	83,131	6	80,895	5
7020	其他利益及損失（附註四、十二、十五及二三）	(15,675)	(1)	1,129	-
7050	財務成本（附註四及二三）	(35,705)	(2)	(51,639)	(3)

(接次頁)

(承前頁)

代 碼		109年度		108年度	
		金 額	%	金 額	%
7610	處分不動產、廠房及設備 損失 (附註四及十二)	(\$ 5,159)	-	(\$ 18,754)	(1)
7630	外幣淨兌換損失 (附註 四、二三及三二)	(40,429)	(3)	(25,587)	(2)
7635	透過損益按公允價值衡量 之金融工具淨損失 (附 註四)	(14,106)	(1)	-	-
7590	什項支出	(2,459)	-	(880)	-
7070	採用權益法之子公司利益 (損失) 份額 (附註四)	<u>110,230</u>	<u>7</u>	<u>(56,571)</u>	<u>(3)</u>
7000	營業外收入及支出合 計	<u>80,128</u>	<u>6</u>	<u>(69,192)</u>	<u>(4)</u>
7900	稅前淨利	334,438	23	212,879	12
7950	所得稅費用 (附註四及二四)	<u>39,500</u>	<u>3</u>	<u>56,969</u>	<u>3</u>
8200	本年度淨利	<u>294,938</u>	<u>20</u>	<u>155,910</u>	<u>9</u>
	其他綜合損益 (附註四、二一 及二四)				
8360	後續可能重分類至損益之 項目：				
8361	國外營運機構財務報 表換算之兌換差額	(5,939)	-	10,757	-
8391	與可能重分類至損益 之項目相關之所得 稅	<u>1,187</u>	<u>-</u>	<u>(2,151)</u>	<u>-</u>
8300	其他綜合損益 (稅後 淨額)	<u>(4,752)</u>	<u>-</u>	<u>8,606</u>	<u>-</u>
8500	本年度綜合損益總額	<u>\$ 290,186</u>	<u>20</u>	<u>\$ 164,516</u>	<u>9</u>
	每股盈餘 (附註二五)				
9710	基 本	<u>\$ 4.09</u>		<u>\$ 2.25</u>	
9810	稀 釋	<u>\$ 4.07</u>		<u>\$ 2.24</u>	

後附之附註係本個體財務報告之一部分。

董事長：曹憲章



經理人：曹憲章



會計主管：曾瓊玉



單位：新台幣仟元

代碼	108年1月1日餘額	股本(附註四及二一) 股數(仟股)	資本公積(附註四、二一及二六)	法定盈餘公積	未分配盈餘	其他權益項目(附註四、二一及二四) 國外營運機構財務報表換算之兌換差額	庫藏股(附註四及二一)	權益總額
A1	66,609	666,085	\$ 623,636	\$ 63,960	\$ 704,864	\$ 5,942	\$ -	\$ 2,064,487
A3	-	-	-	-	(11,140)	-	-	(11,140)
A5	66,609	666,085	623,636	63,960	693,724	5,942	-	2,053,347
B1	-	-	-	21,468	(21,468)	-	-	-
B5	-	-	-	-	(33,304)	-	-	(33,304)
CI5	-	-	(99,913)	-	-	-	-	(99,913)
NI	-	-	2,578	-	-	-	-	2,578
E1	9,000	90,000	271,800	-	-	-	-	361,800
DI	-	-	-	-	155,910	-	-	155,910
D3	-	-	-	-	-	8,606	-	8,606
D5	-	-	-	-	155,910	8,606	-	164,516
Z1	75,609	756,085	798,101	85,428	794,862	14,548	-	2,449,024
B1	-	-	-	15,591	(15,591)	-	-	-
B5	-	-	-	-	(42,965)	-	-	(42,965)
CI5	-	-	(100,252)	-	-	-	-	(100,252)
L1	-	-	-	-	-	-	(237,647)	(237,647)
L3	(1,640)	(16,400)	(15,079)	-	(41,158)	-	72,637	-
DI	-	-	-	-	294,938	-	-	294,938
D3	-	-	-	-	-	(4,752)	-	(4,752)
D5	-	-	-	-	294,938	(4,752)	-	290,186
Z1	73,969	739,685	682,770	101,019	990,086	9,796	(165,010)	2,358,346



民國 109 年 12 月 31 日

後附之附註係本個體財務報告之一部分。



董事長：曹憲章



經理人：曹憲章



會計主管：曾瓊玉

科定企業股份有限公司

個體現金流量表

民國 109 年及 108 年 1 月 1 日至 12 月 31 日

單位：新台幣仟元

代 碼		109年度	108年度
	營業活動之現金流量		
A00010	稅前淨利	\$ 334,438	\$ 212,879
A20010	收益費損項目		
A20100	折舊費用	90,338	94,994
A20200	攤銷費用	4,670	5,099
A20300	預期信用減損損失	1,168	3,189
A20400	透過損益按公允價值衡量之金融工具淨損失	3,507	-
A20900	財務成本	35,705	51,639
A21200	利息收入	(300)	(2,215)
A21900	員工認股權酬勞成本	-	2,578
A22400	採用權益法認列之子公司(利益)損失份額	(110,230)	56,571
A22500	處分不動產、廠房及設備損失	5,159	18,754
A22600	不動產、廠房及設備轉列費用	42	-
A22900	處分租賃協議利益	(461)	(3,492)
A23700	非金融資產減損損失	16,035	-
A23800	存貨跌價及呆滯損失	70,965	16,553
A23900	與子公司間已實現利益	(595)	(54,242)
A29900	(迴轉)提列退款負債—流動	(176)	340
A30000	營業資產及負債之淨變動數		
A31130	應收票據	(4,533)	2,635
A31150	應收帳款	2,593	169
A31160	應收帳款—關係人	170,274	120,972
A31180	其他應收款	10,975	(50,226)
A31200	存 貨	43,876	213,440
A31230	預付款項	46,181	61,483
A31990	待退回產品權利	390	(225)
A31240	其他流動資產	(3,316)	520
A32125	合約負債	5,880	(1,788)
A32130	應付票據	(22)	(9,372)
A32150	應付帳款	(35,182)	(7,438)
A32180	其他應付款	39,963	(46,223)
A32990	其他流動負債	4,056	3,658
A33000	營運產生之現金	731,400	690,252

(接次頁)

(承前頁)

代 碼		109年度	108年度
A33100	收取之利息	\$ 300	\$ 2,215
A33500	支付之所得稅	(3,576)	(102,659)
AAAA	營業活動之淨現金流入	<u>728,124</u>	<u>589,808</u>
投資活動之現金流量			
B00040	取得按攤銷後成本衡量之金融資產	(20,004)	-
B00050	處分按攤銷後成本衡量之金融資產	-	16,602
B02700	購置不動產、廠房及設備	(84,362)	(211,502)
B02800	處分不動產、廠房及設備價款	1,378	34,991
B03800	存出保證金減少	9,248	2,243
B04500	購置無形資產	(1,630)	(1,519)
B05400	購置投資性不動產	(22,484)	-
B07100	預付設備款增加	(2,696)	(29,249)
B07600	收取子公司股利	-	306
BBBB	投資活動之淨現金流出	<u>(120,550)</u>	<u>(188,128)</u>
籌資活動之現金流量			
C00100	短期借款增加	821,284	1,071,653
C00200	短期借款減少	(988,801)	(1,193,695)
C00500	應付短期票券增加	-	29,471
C00600	應付短期票券減少	(70,417)	-
C01200	預收可轉換公司債	301,800	-
C01600	舉借長期借款	1,577,240	580,300
C01700	償還長期借款	(1,656,652)	(856,544)
C03000	存入保證金增加	267	1
C04020	租賃負債本金之償還	(10,003)	(20,852)
C04500	發放現金股利	(143,217)	(133,217)
C04600	現金增資	-	361,800
C04900	購買庫藏股票	(237,647)	-
C05400	取得子公司股權	(30,315)	-
C05600	支付之利息	(35,642)	(51,028)
CCCC	籌資活動之淨現金流出	<u>(472,103)</u>	<u>(212,111)</u>
EEEE	現金淨增加	135,471	189,569
E00100	年初現金餘額	<u>240,497</u>	<u>50,928</u>
E00200	年底現金餘額	<u>\$ 375,968</u>	<u>\$ 240,497</u>

後附之附註係本個體財務報告之一部分。

董事長：曹憲章



經理人：曹憲章



會計主管：曾瓊玉



科定企業股份有限公司

個體財務報告附註

民國 109 年及 108 年 1 月 1 日至 12 月 31 日

(除另註明外，金額以新台幣仟元為單位)

一、公司沿革

科定企業股份有限公司(以下簡稱「本公司」)係於 91 年 7 月 22 日核准設立。本公司主要從事於塗裝木皮板、木地板及其他木材相關產品之製造及銷售。

本公司股票自 107 年 11 月 28 日起在臺灣證券交易所上市買賣。

本個體財務報告係以本公司之功能性貨幣新台幣表達。

二、通過財務報告之日期及程序

本個體財務報告於 110 年 3 月 22 日經董事會通過。

三、新發布及修訂準則及解釋之適用

- (一) 首次適用金融監督管理委員會(以下稱「金管會」)認可並發布生效之國際財務報導準則(IFRS)、國際會計準則(IAS)、解釋(IFRIC)及解釋公告(SIC)(以下稱「IFRSs」)

除下列說明外，適用修正後之金管會認可並發布生效之 IFRSs 將不致造成本公司會計政策之重大變動：

IFRS 16 之修正「新型冠狀病毒肺炎相關租金減讓」

本公司之子公司選擇適用該修正之實務權宜作法處理其與出租人進行新型冠狀病毒肺炎直接相關之租金協商，相關會計政策請參閱合併財務報表附註四。適用該修正前，本公司應判斷前述租金協商是否應適用租賃修改之規定。

本公司自 109 年 1 月 1 日開始適用該修正，由於前述租金協商僅影響 109 年度，追溯適用該修正不影響 109 年 1 月 1 日保留盈餘。

(二) 110 年適用之金管會認可之 IFRSs

新發布 / 修正 / 修訂準則及解釋	IASB 發布之生效日
IFRS 4 之修正「適用 IFRS 9 之暫時豁免之展延」	發布日起生效
IFRS 9、IAS 39、IFRS 7、IFRS 4 及 IFRS 16 之修正「利率指標變革—第二階段」	2021 年 1 月 1 日以後開始之年度報導期間生效

截至本個體財務報告通過發布日止，本公司經評估上述準則、解釋之修正對財務狀況與財務績效並無重大之影響。

(三) 國際會計準則理事會 (IASB) 已發布但尚未經金管會認可並發布生效之 IFRSs

新發布 / 修正 / 修訂準則及解釋	IASB 發布之生效日(註1)
「2018-2020 週期之年度改善」	2022 年 1 月 1 日 (註 2)
IFRS 3 之修正「更新對觀念架構之索引」	2022 年 1 月 1 日 (註 3)
IFRS 10 及 IAS 28 之修正「投資者與其關聯企業或合資間之資產出售或投入」	未 定
IAS 1 之修正「負債分類為流動或非流動」	2023 年 1 月 1 日
IAS 1 之修正「會計政策之揭露」	2023 年 1 月 1 日 (註 6)
IAS 8 之修正「會計估計之定義」	2023 年 1 月 1 日 (註 7)
IAS 16 之修正「不動產、廠房及設備：達到預定使用狀態前之價款」	2022 年 1 月 1 日 (註 4)
IAS 37 之修正「虧損性合約—履行合約之成本」	2022 年 1 月 1 日 (註 5)

註 1：除另註明外，上述新發布 / 修正 / 修訂準則或解釋係於各該日期以後開始之年度報導期間生效。

註 2：IFRS 9 之修正適用於 2022 年 1 月 1 日以後開始之年度報導期間所發生之金融負債之交換或條款修改；IFRS 1「首次採用 IFRSs」之修正係追溯適用於 2022 年 1 月 1 日以後開始之年度報導期間。

註 3：收購日在年度報導期間開始於 2022 年 1 月 1 日以後之企業合併適用此項修正。

註 4：於 2021 年 1 月 1 日以後始達管理階層預期運作方式之必要地點及狀態之廠房、不動產及設備適用此項修正。

註 5：於 2022 年 1 月 1 日尚未履行所有義務之合約適用此項修正。

註 6：於 2023 年 1 月 1 日以後開始之年度報導期間推延適用此項修正。

註 7：於 2023 年 1 月 1 日以後開始之年度報導期間所發生之會計估計變動及會計政策變動適用此項修正。

截至本個體財務報告通過發布日止，本公司仍持續評估上述準則、解釋之修正對財務狀況與財務績效之影響，相關影響待評估完成時予以揭露。

四、重大會計政策之彙總說明

(一) 遵循聲明

本個體財務報告係依照證券發行人財務報告編製準則編製。

(二) 編製基礎

除按公允價值衡量之金融工具外，本個體財務報告係依歷史成本基礎編製。

公允價值衡量依照相關輸入值之可觀察程度及重要性分為第 1 等級至第 3 等級：

1. 第 1 等級輸入值：係指於衡量日可取得之相同資產或負債於活絡市場之報價（未經調整）。
2. 第 2 等級輸入值：係指除第 1 等級之報價外，資產或負債直接（亦即價格）或間接（亦即由價格推導而得）之可觀察輸入值。
3. 第 3 等級輸入值：係指資產或負債之不可觀察之輸入值。

本公司於編製個體財務報告時，對投資子公司係採權益法處理。為使本個體財務報告之本年度損益、其他綜合損益及權益與本公司合併財務報告中歸屬於本公司業主之本年度損益、其他綜合損益及權益相同，個體基礎與合併基礎下若干會計處理差異係調整「採用權益法之投資」、「採用權益法之子公司損益份額」、「採用權益法之子公司其他綜合損益份額」暨相關權益項目。

(三) 資產與負債區分流動與非流動之標準

流動資產包括：

1. 主要為交易目的而持有之資產；
2. 預期於資產負債表日後 12 個月內實現之資產；及
3. 現金（但不包括於資產負債表日後逾 12 個月用以交換或清償負債而受到限制者）。

流動負債包括：

1. 主要為交易目的而持有之負債；
2. 於資產負債表日後 12 個月內到期清償之負債，以及
3. 不能無條件將清償期限遞延至資產負債表日後至少 12 個月之負債。

非屬上述流動資產或流動負債者，係分類為非流動資產或非流動負債。

(四) 外 幣

本公司編製個體財務報告時，以本公司功能性貨幣以外之貨幣（外幣）交易者，依交易日匯率換算為功能性貨幣記錄。

外幣貨幣性項目於每一資產負債表日以收盤匯率換算。因交割貨幣性項目或換算貨幣性項目產生之兌換差額，於發生當期認列於損益。

以公允價值衡量之外幣非貨幣性項目係以決定公允價值當日之匯率換算，所產生之兌換差額列為當期損益。

以歷史成本衡量之外幣非貨幣性項目係以交易日之匯率換算，不再重新換算。

於編製個體財務報告時，國外營運機構（包含營運所在國家或使用之貨幣與本公司不同之子公司）之資產及負債以每一資產負債表日匯率換算為新台幣。收益及費損項目係以當期平均匯率換算，所產生之兌換差額列於其他綜合損益。

(五) 存 貨

存貨包括原料、物料、製成品及在製品。存貨係以成本與淨變現價值孰低衡量，比較成本與淨變現價值時除同類別存貨外係以個別項目為基礎。淨變現價值係指在正常情況下之估計售價減除至完工尚需投入之估計成本及完成出售所需之估計成本後之餘額。存貨成本之計算平時係按標準成本計價，結帳時予以調整使其接近按加權平均法計算之成本。

(六) 投資子公司

本公司採用權益法處理對子公司之投資。

子公司係指本公司具有控制之個體。

權益法下，投資原始依成本認列，取得日後帳面金額係隨本公司所享有之子公司損益及其他綜合損益份額與利潤分配而增減。此外，針對本公司可享有子公司其他權益之變動係按持股比例認列。

當本公司對子公司之損失份額等於或超過其在該子公司之權益（包括權益法下子公司之帳面金額及實質上屬於本公司對該子公司淨投資組成部分之其他長期權益）時，係繼續按持股比例認列損失。

本公司與子公司之順流交易未實現損益於個體財務報告予以銷除。本公司與子公司之逆流及側流交易所產生之損益，僅在與本公司對子公司權益無關之範圍內，認列於個體財務報告。

(七) 不動產、廠房及設備

不動產、廠房及設備係以成本認列，後續以成本減除累計折舊及累計減損損失後之金額衡量。

建造中之不動產、廠房及設備係以成本減除累計減損損失後之金額認列。成本包括專業服務費用及符合資本化條件之借款成本。該等資產於完工並達預期使用狀態時，分類至不動產、廠房及設備之適當類別並開始提列折舊。

除自有土地不提列折舊外，其餘不動產、廠房及設備於耐用年限內按直線基礎，對每一重大部分單獨提列折舊。本公司至少於每一年度結束日對估計耐用年限、殘值及折舊方法進行檢視，並推延適用會計估計變動之影響。

不動產、廠房及設備除列時，淨處分價款與該資產帳面金額間之差額係認列於損益。

(八) 投資性不動產

投資性不動產係為賺取租金或資本增值或兩者兼具而持有之不動產（包含符合投資性不動產定義而處於建造過程中之不動產）。

自有之投資性不動產原始以成本（包括交易成本）衡量，後續以成本減除累計折舊及累計減損損失後之金額衡量。

所有投資性不動產採直線基礎提列折舊。

建造中之投資性不動產係以成本減除累計減損損失後之金額認列。該等資產於達預期使用狀態時開始提列折舊。

不動產、廠房及設備之不動產係以結束自用時之帳面金額轉列投資性不動產。

投資性不動產除列時，淨處分價款與該資產帳面金額間之差額係認列於損益。

(九) 無形資產

單獨取得之有限耐用年限無形資產原始以成本衡量，後續係以成本減除累計攤銷及累計減損損失後之金額衡量。無形資產於耐用年限內按直線基礎進行攤銷，本公司至少於每一年度結束日對估計耐用年限、殘值及攤銷方法進行檢視，並推延適用會計估計變動之影響。

無形資產除列時，淨處分價款與該資產帳面金額間之差額係認列於當期損益。

(十) 不動產、廠房及設備、投資性不動產、使用權資產及無形資產之減損

本公司於每一資產負債表日評估是否有任何跡象顯示不動產、廠房及設備、使用權資產及無形資產可能已減損。若有任一減損跡象存在，則估計該資產之可回收金額。倘無法估計個別資產之可回收金額，本公司估計該資產所屬現金產生單位之可回收金額。

可回收金額為公允價值減出售成本與其使用價值之較高者。個別資產或現金產生單位之可回收金額若低於其帳面金額時，將該資產或現金產生單位之帳面金額調減至其可回收金額，減損損失係認列於損益。

當減損損失於後續迴轉時，該資產或現金產生單位相關資產之帳面金額調增至修訂後之可回收金額，惟增加後之帳面金額以不超過該資產或現金產生單位相關資產若未於以前年度認列減損損失時所決定之帳面金額（減除攤銷或折舊）。減損損失之迴轉係認列於損益。

(十一) 金融工具

金融資產與金融負債於本公司成為該工具合約條款之一方時認列於個體資產負債表。

原始認列金融資產與金融負債時，若金融資產或金融負債非屬透過損益按公允價值衡量者，係按公允價值加計直接可歸屬於取得或發行金融資產或金融負債之交易成本衡量。直接可歸屬於取得或發行透過損益按公允價值衡量之金融資產或金融負債之交易成本，則立即認列為損益。

1. 金融資產

金融資產之慣例交易係採交易日會計認列及除列。

(1) 衡量種類

本公司所持有之金融資產種類為按攤銷後成本衡量之金融資產。

按攤銷後成本衡量之金融資產

本公司投資金融資產若同時符合下列兩條件，則分類為按攤銷後成本衡量之金融資產：

- A. 係於某經營模式下持有，該模式之目的係持有金融資產以收取合約現金流量；及
- B. 合約條款產生特定日期之現金流量，該等現金流量完全為支付本金及流通在外本金金額之利息。

按攤銷後成本衡量之金融資產（包括現金、按攤銷後成本衡量之應收票據、應收帳款、其他應收款及存出保證金）於原始認列後，係以有效利息法決定之總帳面金額減除任何減損損失之攤銷後成本衡量，任何外幣兌換損益則認列於損益。

除下列兩種情況外，利息收入係以有效利率乘以金融資產總帳面金額計算：

- A. 購入或創始之信用減損金融資產，利息收入係以信用調整後有效利率乘以金融資產攤銷後成本計算。

B. 非屬購入或創始之信用減損，但後續變成信用減損之金融資產，應自信用減損後之次一報導期間起以有效利率乘以金融資產攤銷後成本計算利息收入。

信用減損金融資產係指發行人或債務人已發生重大財務困難、違約、債務人很有可能聲請破產或其他財務重整或由於財務困難而使金融資產之活絡市場消失。

(2) 金融資產之減損

本公司於每一資產負債表日按預期信用損失評估按攤銷後成本衡量之金融資產（含應收帳款）之減損損失。

應收帳款按存續期間預期信用損失認列備抵損失。其他金融資產係先評估自原始認列後信用風險是否顯著增加，若未顯著增加，則按 12 個月預期信用損失認列備抵損失，若已顯著增加，則按存續期間預期信用損失認列備抵損失。

預期信用損失係以發生違約之風險作為權重之加權平均信用損失。12 個月預期信用損失係代表金融工具於報導日後 12 個月內可能違約事項所產生之預期信用損失，存續期間預期信用損失則代表金融工具於預期存續期間所有可能違約事項產生之預期信用損失。

本公司為內部信用風險管理目的，在不考量所持有擔保品之前提下，判定下列情況代表金融資產已發生違約：

- A. 有內部或外部資訊顯示債務人已不可能清償債務。
- B. 逾期超過 60 天，除非有合理且可佐證之資訊顯示延後之違約基準更為適當。

所有金融資產之減損損失係藉由備抵帳戶調降其帳面金額。

(3) 金融資產之除列

本公司僅於對來自金融資產現金流量之合約權利失效，或已移轉金融資產且該資產所有權之幾乎所有風險及報酬已移轉予其他企業時，始將金融資產除列。

按攤銷後成本衡量之金融資產整體除列時，其帳面金額與所收取對價間之差額係認列於損益。

2. 權益工具

本公司發行之債務及權益工具係依據合約協議之實質與金融負債及權益工具之定義分類為金融負債或權益。

本公司發行之權益工具係以取得之價款扣除直接發行成本後之金額認列。

再取回本公司本身之權益工具係於權益項下認列與減除。購買、出售、發行或註銷本公司本身之權益工具不認列於損益。

3. 金融負債

(1) 後續衡量

除透過損益按公允價值衡量之金融負債外，所有金融負債係以有效利息法按攤銷後成本衡量。

透過損益按公允價值衡量之金融負債係持有供交易之金融負債，其係按公允價值衡量，相關利益或損失係認列於其他利益及損失，其他再衡量產生之利益或損失係認列於其他利益及損失。

公允價值之決定方式請參閱附註二九。

(2) 金融負債之除列

除列金融負債時，其帳面金額與所支付對價（包含任何所移轉之非現金資產或承擔之負債）間之差額認列為損益。

4. 衍生工具

本公司簽訂之衍生工具主要係匯率交換合約，用以管理本公司之利率及匯率風險。

衍生工具於簽訂衍生工具合約時，原始以公允價值認列，後續於資產負債表日按公允價值再衡量，後續衡量產生之利益或損失直接列入損益。當衍生工具之公允價值為正值時，列為金融資產；公允價值為負值時，列為金融負債。

(十二) 收入認列

本公司於客戶合約辨認履約義務後，將交易價格分攤至各履約義務，並於滿足各履約義務時認列收入。

1. 商品銷貨收入

商品銷貨收入來自塗裝木皮板、木地板及其他木材相關產品之銷售。由於產品於起運時，客戶對商品已有訂定價格與使用之權利且負有再銷售之主要責任，並承擔商品陳舊過時風險，本公司係於該時點認列收入及應收帳款並扣除估計之客戶退貨。本公司估計可能發生之銷貨退回，據以認列退款負債一流動及相關待退回產品權利。

本公司於產品起運前因已向客戶收取對價（或已可向客戶收取對價）而產生需移轉商品或勞務予客戶之義務，其於起運前所收取之對價係認列為合約負債。

去料加工時，加工產品所有權之控制並未移轉，是以去料時不認列收入。

2. 勞務收入

勞務收入係於勞務提供時予以認列。

依合約提供勞務所產生之收入，係按合約完成程度予以認列。連工帶料合約之收入係依已發生人工時數與直接費用，依合約所訂之費率認列。

(十三) 租賃

本公司於合約成立日評估合約是否係屬（或包含）租賃。

1. 本公司為出租人

當租賃條款係移轉附屬於資產所有權之幾乎所有風險與報酬予承租人，則將其分類為融資租賃。所有其他租賃則分類為營業租賃。

營業租賃下，減除租賃誘因後之租賃給付係按直線基礎於相關租賃期間內認列為收益。

當租賃同時包含土地及建築物要素時，本公司係依附屬於各要素所有權之幾乎所有風險與報酬是否已移轉予承租人以評

估各要素之分類係為融資租賃或營業租賃。租賃給付按合約成立日土地及建築物租賃權利之公允價值相對比例分攤予土地及建築物。若租賃給付能可靠地分攤至此兩項要素，各要素係按所適用之租賃分類處理。若租賃給付無法可靠地分攤至此兩項要素，則整體租賃係分類為融資租賃，惟若此兩項要素均明顯符合營業租賃標準，則整體租賃分類為營業租賃。

2. 本公司為承租人

除適用認列豁免之低價值標的資產租賃及短期租賃之租賃給付係按直線基礎於租賃期間內認列為費用，其他租賃皆於租賃開始日認列使用權資產及租賃負債。

使用權資產原始按成本（包含租賃負債之原始衡量金額）衡量，後續按成本減除累計折舊及累計減損損失後之金額衡量，並調整租賃負債之再衡量數。使用權資產係單獨表達於個體資產負債表。

使用權資產採直線基礎自租賃開始日起至耐用年限屆滿時或租賃期間屆滿時兩者之較早者提列折舊。

租賃負債原始按租賃給付（包含固定給付及合理確信將行使之延長租賃選擇權租賃給付）之現值衡量。若租賃隱含利率容易確定，租賃給付使用該利率折現。若該利率並非容易確定，則使用承租人增額借款利率。

後續，租賃負債採有效利息法按攤銷後成本基礎衡量，且利息費用係於租賃期間分攤。若租賃期間變動導致未來租賃給付有變動，本公司再衡量租賃負債，並相對調整使用權資產，惟若使用權資產之帳面金額已減至零，則剩餘之再衡量金額認列於損益中。租賃負債係單獨表達於個體資產負債表。

(十四) 借款成本

所有借款成本係於發生當期認列為損益。

(十五) 政府補助

政府補助僅於可合理確信本公司將遵循政府補助所附加之條件，且將可收到該項補助時，始予以認列。

若政府補助係用於補償已發生之費用或損失，或係以給與本公司立即財務支援為目的且無未來相關成本，則於其可收取之期間認列於損益。

(十六) 員工福利

1. 短期員工福利

短期員工福利相關負債係以換取員工服務而預期支付之非折現金額衡量。

2. 退職後福利

確定提撥退休計畫之退休金係於員工提供服務期間將應提撥之退休金數額認列為費用。

(十七) 股份基礎給付協議

員工認股權係按給與日權益工具之公允價值及預期既得之最佳估計數量，於既得期間內以直線基礎認列費用，並同時調整資本公積－員工認股權。若其於給與日立即既得，係於給與日全數認列費用。本公司辦理現金增資保留員工認購，係以確認員工認購股數之日為給與日。

(十八) 所得稅

所得稅費用係當期所得稅及遞延所得稅之總和。

1. 當期所得稅

本公司依中華民國所得稅制定之法規決定當期所得（損失），據以計算應付（可回收）之所得稅。

依中華民國所得稅法規定計算之未分配盈餘加徵所得稅，係於股東會決議年度認列。

以前年度應付所得稅之調整，列入當期所得稅。

2. 遞延所得稅

遞延所得稅係依帳載資產及負債帳面金額與計算課稅所得之課稅基礎二者所產生之暫時性差異計算。

遞延所得稅負債一般係就所有應課稅暫時性差異予以認列，而遞延所得稅資產則於很有可能具有課稅所得以供可減除暫時性差異所產生之所得稅抵減使用時認列。

與投資子公司相關之應課稅暫時性差異皆認列遞延所得稅負債，惟本公司若可控制暫時性差異迴轉之時點，且該暫時性差異很有可能於可預見之未來不會迴轉者除外。與此類投資有關之可減除暫時性差異，僅於其很有可能具有足夠課稅所得用以實現暫時性差異，且於可預見之未來預期將迴轉之範圍內，予以認列遞延所得稅資產。

遞延所得稅資產之帳面金額於每一資產負債表日予以重新檢視，並針對已不再很有可能具有足夠之課稅所得以供其回收所有或部分資產者，調減帳面金額。原未認列為遞延所得稅資產者，亦於每一資產負債表日予以重新檢視，並在未來很有可能產生課稅所得以供其回收所有或部分資產者，調增帳面金額。

遞延所得稅資產及負債係以預期負債清償或資產實現當期之稅率衡量，該稅率係以資產負債表日已立法或已實質性立法之稅率及稅法為基礎。遞延所得稅負債及資產之衡量係反映本公司於資產負債表日預期回收或清償其資產及負債帳面金額之方式所產生之租稅後果。

3. 當期及遞延所得稅

當期及遞延所得稅係認列於損益，惟與認列於其他綜合損益相關之當期及遞延所得稅係認列於其他綜合損益。

五、重大會計判斷、估計及假設不確定性之主要來源

本公司於採用會計政策時，對於不易自其他來源取得相關資訊者，管理階層必須基於歷史經驗及其他攸關之因素作出相關之判斷、估計及假設。實際結果可能與估計有所不同。

本公司將新型冠狀病毒肺炎疫情造成之經濟影響納入重大會計估計之考量，管理階層將對估計與基本假設持續檢視。若估計之修正僅影響當期，則於修正當期認列；若會計估計之修正同時影響當期及未來期間，則於修正當期及未來期間認列。

估計及假設不確定性之主要來源

(一) 存貨之減損

存貨淨變現價值係正常營業過程中之估計售價減除至完工尚需投入之估計成本及完成出售所需之估計成本後之餘額估計，該等估計係依目前市場狀況及類似產品之歷史銷售經驗評估，市場情況之改變可能重大影響該等估計結果。本公司截至 109 年及 108 年 12 月 31 日止之存貨帳面金額請參閱附註十。

(二) 所得稅

遞延所得稅資產之可實現性主要視未來能否有足夠之獲利或應課稅暫時性差異而定。若未來實際產生之獲利與預期不同，可能會產生重大遞延所得稅資產之調整，該等調整係於發生年度認列為損益。截至 109 年及 108 年 12 月 31 日止，未使用課稅損失相關資訊請參閱附註二四。

六、現金

	109年12月31日	108年12月31日
庫存現金及週轉金	\$ 1,507	\$ 1,863
銀行支票及活期存款	<u>374,461</u>	<u>238,634</u>
	<u>\$ 375,968</u>	<u>\$ 240,497</u>

銀行活期存款於資產負債表日之市場利率區間如下：

	109年12月31日	108年12月31日
銀行活期存款	<u>0.001%~0.10%</u>	<u>0.001%~0.33%</u>

七、透過損益按公允價值衡量之金融工具－流動

	109年12月31日	108年12月31日
<u>強制透過損益按公允價值衡量</u>		
<u>之金融負債</u>		
衍生工具（未指定避險）		
－匯率交換合約	<u>\$ 3,507</u>	<u>\$ -</u>

本公司於資產負債表日未適用避險會計且尚未到期之匯率交換合約如下（108 年 12 月 31 日：無）：

109年12月31日	幣	別	到	期	期	間	合約金額（仟元）
匯率交換合約	新台幣	兌美元	110.01.28	~	110.03.15		TWD 119,263/USD 4,120

本公司從事匯率交換交易之目的，主要係為規避外幣資產及負債因匯率波動產生之風險，本公司持有之匯率交換合約因不符合有效避險條件，故不適用避險會計。

八、按攤銷後成本衡量之金融資產－流動

	<u>109年12月31日</u>	<u>108年12月31日</u>
<u>流 動</u>		
原始到期日超過3個月之定期		
存款	\$ 505	\$ 502
用途受限制之銀行存款	<u>20,001</u>	<u>-</u>
	<u>\$ 20,506</u>	<u>\$ 502</u>

截至109年12月31日及108年12月31日止，原始到期日超過3個月之定期存款年利率分別為0.56%及0.81%。

用途受限制之銀行存款主要係短期融資案之擔保品。截至109年12月31日止，用途受限制之銀行存款年利率為0.02%。

按攤銷後成本衡量之金融資產質押資訊，請參閱附註三一。

九、應收票據、應收帳款及其他應收款

	<u>109年12月31日</u>	<u>108年12月31日</u>
<u>應收票據(一)</u>		
非關係人	\$ 21,941	\$ 19,239
關係人	<u>2,585</u>	<u>754</u>
	<u>\$ 24,526</u>	<u>\$ 19,993</u>
<u>應收帳款(二)</u>		
非關係人	\$ 101,729	\$ 104,775
減：備抵損失	(<u>2,473</u>)	(<u>1,798</u>)
	99,256	102,977
關係人	<u>484,090</u>	<u>654,364</u>
	<u>\$ 583,346</u>	<u>\$ 757,341</u>
<u>其他應收款(三)</u>		
非關係人	\$ 140	\$ 2,363
減：備抵損失	(<u>40</u>)	(<u>2,363</u>)
	100	-
關係人	<u>47,861</u>	<u>58,976</u>
	<u>\$ 47,961</u>	<u>\$ 58,976</u>

(一) 應收票據

本公司之應收票據不予計息。應收票據之減損評估係先確認是否存在客觀證據顯示重大個別應收票據發生減損，重大個別應收票據存在客觀證據顯示發生減損者，應個別評估其減損金額，其餘存在客觀證據顯示發生減損之非屬重大之應收票據，以及無減損客觀證據之應收票據，將具類似信用風險特徵者納入群組，分別評估該組資產之減損。

(二) 應收帳款

本公司對商品銷售之平均授信期間為 30 天至 60 天，為拓展海外市場，對關係人之授信期間為 180 天，對應收帳款不予計息。

為減輕信用風險，本公司管理階層指派專責團隊負責授信額度之決定、授信核准及其他監控程序以確保逾期應收款項之回收已採取適當行動。此外，本公司於資產負債表日會逐一複核應收款項之可回收金額以確保無法回收之應收款項已提列適當減損損失。據此，本公司管理階層認為本公司之信用風險已顯著減少。

本公司按存續期間預期信用損失認列應收帳款之備抵損失。存續期間預期信用損失係使用準備矩陣計算，其考量客戶過去違約紀錄與現時財務狀況及產業經濟情勢。因本公司之信用損失歷史經驗顯示，不同客戶群之損失型態並無顯著差異，因此準備矩陣未進一步區分客戶群，僅以應收帳款逾期天數訂定預期信用損失率。

若有證據顯示交易對方面臨嚴重財務困難且本公司無法合理預期可回收金額，本公司直接沖銷相關應收帳款，惟仍會持續追索活動，因追索回收之金額則認列於損益。

本公司依準備矩陣衡量應收票據及帳款之備抵損失如下：

109 年 12 月 31 日

	未逾期	逾期1~60天	逾期61~90天	逾期91~180天	逾期超過180天	合計
總帳面金額	\$ 600,372	\$ 6,682	\$ 554	\$ 674	\$ 2,063	\$ 610,345
備抵損失(存續期間 預期信用損失)	-	-	(2)	(408)	(2,063)	(2,473)
攤銷後成本	\$ 600,372	\$ 6,682	\$ 552	\$ 266	\$ -	\$ 607,872

108 年 12 月 31 日

	未逾 期	逾期1~60天	逾期 61~90天	逾期 91~180天	逾期 超過180天	合 計
總帳面金額	\$ 771,933	\$ 4,497	\$ 366	\$ 594	\$ 1,742	\$ 779,132
備抵損失(存續期間 預期信用損失)	-	-	(4)	(52)	(1,742)	(1,798)
攤銷後成本	\$ 771,933	\$ 4,497	\$ 362	\$ 542	\$ -	\$ 777,334

應收帳款備抵損失之變動資訊如下：

	109年度	108年度
年初餘額	\$ 1,798	\$ 1,110
加：本年度提列減損損失	1,128	826
減：本年度沖銷	(453)	(138)
年底餘額	\$ 2,473	\$ 1,798

(三) 其他應收款

本公司為辦理新北市新莊區自建辦公大樓開發所須容積移轉作業，於 106 年 5 月 12 日向李君購買新北市新莊區昌隆段二筆土地(下稱系爭土地)，以作為容積移轉之送出基地用途。本公司已全額繳付價金並於 106 年 5 月 25 日完成所有權移轉登記，惟系爭土地遭售地予李君之前手地主甲君以李君未足額給付購地價款，尚積欠 2,371 仟元為由，於 106 年 11 月 14 日向新北地方法院聲請假處分，致使本公司所購買之土地遭到新北地方法院查封，無法任意處分、辦理容積移轉所須之產權登記程序。由於主管機關受理容積移轉作業具有時效性，本公司無法承受土地遭查封所造成之時程延宕，遂在數度通知出賣人李君等主動協調處理而無結果後，直接與前手地主甲君協商解封事宜，並於 107 年 2 月 1 日為出賣人李君代墊支付予前手甲君購地欠款 2,371 仟元後，於 107 年 2 月 14 日順利塗銷查封。本公司積極與出賣人李君洽談該代墊購地款(帳列其他應收款)之返還未果，故提起刑事詐欺取財罪之訴，本案目前由士林地檢署偵查中。本公司經評估帳款收回可能性後，於 108 年度計提信用減損損失 2,363 仟元(扣除已收回之款項 8 仟元)，經評估本案對本公司營運並無重大影響。

十、存 貨

	109年12月31日	108年12月31日
商品存貨	\$ 246	\$ 3,417
製成品	236,736	241,304
在製品	617,513	691,601
原物料	33,787	66,737
	<u>\$ 888,282</u>	<u>\$ 1,003,059</u>

109 及 108 年度與存貨相關之銷貨成本分別為 956,396 仟元及 1,174,067 仟元。

109 及 108 年度之銷貨成本分別包括存貨跌價及呆滯損失 70,965 仟元及 16,553 仟元。

十一、採用權益法之投資

	109年12月31日	108年12月31日
投資子公司	<u>\$ 124,218</u>	<u>\$ 94,275</u>

投資子公司

	109年12月31日	108年12月31日
國內非上市(櫃)公司		
泐進貿易有限公司(泐進貿易)	\$ 29,506	\$ 29,144
國外非上市(櫃)公司		
Keding Enterprises Co., Ltd. (塞席爾科定)	(230,886)	(336,144)
科定(香港)商貿有限公司(香港科定)	7,836	3,988
Keding Enterprises Pte. Ltd. (新加坡科定)	47,758	51,613
Keding Enterprises Sdn. Bhd. (馬來西亞科定)	10,045	9,530
Keding Enterprises Inc. (菲律賓科定)	29,073	-
	<u>(106,668)</u>	<u>(241,869)</u>
加：採權益法之長期股權投資貸餘轉列非流動負債	230,886	336,144
	<u>\$ 124,218</u>	<u>\$ 94,275</u>

本公司於資產負債表日對子公司之所有權權益及表決權百分比如下：

	109年12月31日	108年12月31日
塞席爾科定	100%	100%
香港科定	100%	100%
新加坡科定	100%	100%
馬來西亞科定	100%	100%
菲律賓科定	100%	-
決進貿易	100%	100%

(一) 為開拓東南亞市場及拓展海外客戶群以利全球化發展，本公司董事會於109年1月16日決議於菲律賓設立 Keding Enterprises Inc.(菲律賓科定)，註冊資本額為菲律賓比索 50,000 仟元（計約新台幣 30,315 仟元），該子公司資本額於109年1月投入並於109年2月完成設立登記；截至109年12月31日止，該公司尚未產生重大營業收入。

(二) 109年及108年度採用權益法之子公司損益及其他綜合損益份額，係依各子公司同期間經會計師查核之財務報告認列。

十二、不動產、廠房及設備

自 用	109年12月31日					108年12月31日			
	<u>\$ 3,151,907</u>					<u>\$ 3,267,419</u>			
	土 地	房屋及建築	機器設備	運輸設備	生財器具及 其他設備	租賃改良物	未完工程	合 計	
成 本									
109年1月1日餘額	\$ 2,084,504	\$ 853,331	\$ 337,422	\$ 31,748	\$ 59,539	\$ 11,014	\$ 125,602	\$ 3,503,160	
增 添	-	974	23,604	2,422	1,146	1,169	36,169	65,484	
處 分	-	-	(2,653)	(3,534)	(5,242)	(4,007)	-	(15,436)	
轉列為投資性不動產	(111,119)	(2,322)	-	-	-	-	(27,244)	(140,685)	
其他內部移轉	-	1,946	61,486	-	(57)	540	(2,146)	61,769	
109年12月31日餘額	<u>\$ 1,973,385</u>	<u>\$ 853,929</u>	<u>\$ 419,859</u>	<u>\$ 30,636</u>	<u>\$ 55,386</u>	<u>\$ 8,716</u>	<u>\$ 132,381</u>	<u>\$ 3,474,292</u>	
累計折舊及減損									
109年1月1日餘額	\$ -	\$ 58,008	\$ 125,558	\$ 24,459	\$ 23,382	\$ 4,334	\$ -	\$ 235,741	
認列減損損失	-	-	14,688	-	1,102	-	-	15,790	
折舊費用	-	34,148	30,639	3,479	9,745	2,664	-	80,675	
處 分	-	-	(2,143)	(3,534)	(2,405)	(817)	-	(8,899)	
轉列為投資性不動產	-	(790)	-	-	-	-	-	(790)	
其他內部移轉	-	-	-	-	(132)	-	-	(132)	
109年12月31日餘額	<u>\$ -</u>	<u>\$ 91,366</u>	<u>\$ 168,742</u>	<u>\$ 24,404</u>	<u>\$ 31,692</u>	<u>\$ 6,181</u>	<u>\$ -</u>	<u>\$ 322,385</u>	
109年12月31日淨額	<u>\$ 1,973,385</u>	<u>\$ 762,563</u>	<u>\$ 251,117</u>	<u>\$ 6,232</u>	<u>\$ 23,694</u>	<u>\$ 2,535</u>	<u>\$ 132,381</u>	<u>\$ 3,151,907</u>	

(接次頁)

(承前頁)

	土 地	房 屋 及 建 築	機 器 設 備	運 輸 設 備	生 財 器 具 及 其 他 設 備	租 賃 改 良 物	未 完 工 程	合 計
成 本								
108年1月1日餘額	\$ 2,115,790	\$ 650,715	\$ 273,411	\$ 32,733	\$ 57,784	\$ 33,565	\$ 215,629	\$ 3,379,627
增 添	-	30,998	38,580	1,523	6,150	-	95,525	172,776
處 分	(31,286)	(10,671)	(3,718)	(2,508)	(4,900)	(23,105)	-	(76,188)
內 部 移 轉	-	182,289	29,149	-	505	554	(185,552)	26,945
108年12月31日餘額	<u>\$ 2,084,504</u>	<u>\$ 853,331</u>	<u>\$ 337,422</u>	<u>\$ 31,748</u>	<u>\$ 59,539</u>	<u>\$ 11,014</u>	<u>\$ 125,602</u>	<u>\$ 3,503,160</u>
累 計 折 舊								
108年1月1日餘額	\$ -	\$ 32,590	\$ 102,603	\$ 23,163	\$ 17,948	\$ 7,460	\$ -	\$ 183,764
折舊費用	-	29,561	26,479	3,804	9,937	4,860	-	74,641
處 分	-	(4,078)	(3,524)	(2,508)	(4,347)	(7,986)	-	(22,443)
內 部 移 轉	-	(65)	-	-	(156)	-	-	(221)
108年12月31日餘額	<u>\$ -</u>	<u>\$ 58,008</u>	<u>\$ 125,558</u>	<u>\$ 24,459</u>	<u>\$ 23,382</u>	<u>\$ 4,334</u>	<u>\$ -</u>	<u>\$ 235,741</u>
108年12月31日淨額	<u>\$ 2,084,504</u>	<u>\$ 795,323</u>	<u>\$ 211,864</u>	<u>\$ 7,289</u>	<u>\$ 36,157</u>	<u>\$ 6,680</u>	<u>\$ 125,602</u>	<u>\$ 3,267,419</u>

本公司基於營運據點之考量，於108年4月簽訂土地及建築物出售合約，出售位於高雄辦公室原供自用之土地及建築物，合約總金額計22,707仟元，該筆交易於108年6月完成移轉程序，本公司並認列資產處分利益2,924仟元。本公司另於108年8月簽訂土地出售合約，出售位於新北市五股總部原供自用之全部畸零土地，合約總金額3,335仟元，該筆交易於108年8月完成移轉程序，本公司並認列資產處分損失19仟元。

本公司為辦理新北市自建辦公大樓開發所須容積移轉作業，於105至106年間分別購進新北市樹林區及新莊區之土地，以作為容積移轉之送出基地用途，惟因部分土地之法令用地項目變更，本公司基於資產管理及財務規劃之考量，因是於108年3月間進行比價及出售位於新北市樹林區土地之處分程序。該筆土地交易合約總金額計9,655仟元，並於108年4月完成移轉程序，本公司認列資產處分損失6,395仟元。

本公司於109年度評估家具事業部門因受市場需求減少等因素而停止營運，相關之設備及無形資產已無使用價值，亦難以於市場變賣，本公司認列減損損失16,035仟元；108年度並未發生減損情形。

不動產、廠房及設備係以直線基礎按下列耐用年數計提折舊：

房屋及建築物	7至51年
機器設備	2至21年
運輸設備	2至6年
生財器具及其他設備	3至20年
租賃改良物	3至5年

本公司設定質抵押作為借款擔保之不動產、廠房及設備金額，請參閱附註三一。

十三、租賃協議

(一) 使用權資產

	<u>109年12月31日</u>	<u>108年12月31日</u>
使用權資產帳面金額		
建築物	<u>\$ 10,520</u>	<u>\$ 34,758</u>
	<u>109年度</u>	<u>108年度</u>
使用權資產之增添	<u>\$ 7,134</u>	<u>\$ 4,346</u>
使用權資產之處分	<u>\$ 21,810</u>	<u>\$ 74,093</u>
使用權資產之折舊費用		
建築物	<u>\$ 9,562</u>	<u>\$ 20,353</u>

本公司之使用權資產於 109 及 108 年度並未發生減損情形。

(二) 租賃負債

	<u>109年12月31日</u>	<u>108年12月31日</u>
租賃負債帳面金額		
流動	<u>\$ 3,763</u>	<u>\$ 10,199</u>
非流動	<u>\$ 6,678</u>	<u>\$ 25,382</u>

租賃負債之折現率區間如下：

	<u>109年12月31日</u>	<u>108年12月31日</u>
建築物	1.44%~1.66%	1.65%~1.66%

(三) 重要承租活動及條款

本公司承租若干建築物做為辦公室及展售門市使用，原始租賃期間加計未來可合理預期行使續租期間為 3~5 年。於租賃期間終止時，本公司對所租賃建築物並無優惠承購權，並約定未經出租人同意，本公司不得將租賃標的之全部或一部轉租或轉讓。

(四) 其他租賃資訊

	109年度	108年度
短期租賃費用	\$ 88	\$ 74
低價值資產租賃費用	\$ 84	\$ 168
租賃之現金流出總額	\$ 10,638	\$ 23,030

本公司選擇對符合短期租賃之建築物及運輸設備暨符合低價值資產租賃之若干資產租賃適用認列之豁免，不對該等租賃認列相關使用權資產及租賃負債。

十四、投資性不動產（108年12月31日：無）

	109年12月31日
土地	\$ 111,119
房屋及建築	1,431
未完工程	49,728
	<u>\$ 162,278</u>

	109年度				
	土	地	房屋及建築	未完工程	合 計
<u>成 本</u>					
109年1月1日餘額	\$ -	\$ -	\$ -	\$ -	-
增 添	-	-	22,484	22,484	22,484
重 分 類	111,119	2,322	27,244	140,685	140,685
109年12月31日餘額	<u>111,119</u>	<u>2,322</u>	<u>49,728</u>	<u>163,169</u>	163,169
<u>累計折舊</u>					
109年1月1日餘額	-	-	-	-	-
折舊費用	-	101	-	101	101
重 分 類	-	790	-	790	790
109年12月31日餘額	<u>-</u>	<u>891</u>	<u>-</u>	<u>891</u>	891
109年12月31日淨額	<u>\$ 111,119</u>	<u>\$ 1,431</u>	<u>\$ 49,728</u>	<u>\$ 162,278</u>	162,278

投資性不動產出租之租賃期間為5年1個月。承租人於租賃期間結束時不具有投資性不動產之優惠承購權。

以營業租賃出租投資性不動產未來將收取之租賃給付總額如下
(108年12月31日：無)：

	109年12月31日
第1年	\$ 1,404
第2年	1,404
第3年	1,404
第4年	1,404
第5年	702
	<u>\$ 6,318</u>

投資性不動產係以直線基礎按下列耐用年數計提折舊：

房屋及建築 8至12年

投資性不動產（不含未完工程部分）之公允價值未經獨立評價人員評價，僅由本公司管理階層採用市場參與者常用之評價類型以第3等級輸入值衡量，該評價係參考鄰近地段類似不動產之交易價格決定，評價所得之公允價值如下（108年12月31日：無）：

	109年12月31日
公允價值	<u>\$ 242,985</u>

投資性不動產中屬未完工程部分，因無法取得可靠之替代公允價值估計數，故無法可靠決定公允價值。

本公司未完工程之預收房地款 2,971 仟元及銀行存款 3,007 仟元分別帳列於合約負債－流動及其他流動資產項下。

設定作為借款擔保之投資性不動產金額，請參閱附註三一。

十五、無形資產

	109年度		
	商	譽	電腦軟體成本
成 本			
年初餘額	\$ 4,194	\$ 20,299	\$ 24,493
單獨取得	-	1,630	1,630
重 分 類	-	1,737	1,737
處 分	(4,194)	-	(4,194)
年底餘額	<u>-</u>	<u>23,666</u>	<u>23,666</u>

(接次頁)

(承前頁)

	109年度		
	商	譽	合 計
<u>累計攤銷及減損</u>			
年初餘額	\$ 4,194	\$ 11,840	\$ 16,034
攤銷費用	-	4,670	4,670
認列減損損失	-	245	245
處 分	(4,194)	-	(4,194)
年底餘額	-	16,755	16,755
年底淨額	\$ -	\$ 6,911	\$ 6,911
	108年度		
	商	譽	合 計
<u>成 本</u>			
年初餘額	\$ 4,194	\$ 46,194	\$ 50,388
單獨取得	-	1,519	1,519
重 分 類	-	1,794	1,794
處 分	-	(29,208)	(29,208)
年底餘額	4,194	20,299	24,493
<u>累計攤銷</u>			
年初餘額	4,194	35,949	40,143
攤銷費用	-	5,099	5,099
處 分	-	(29,208)	(29,208)
年底餘額	4,194	11,840	16,034
年底淨額	\$ -	\$ 8,459	\$ 8,459

上述無形資產－電腦軟體成本係以直線基礎按 3 至 5 年計提攤銷費用。

十六、借 款

(一) 短期借款

	109年12月31日	108年12月31日
<u>擔保借款 (附註三一)</u>		
銀行借款	\$ 102,483	\$ 100,000
<u>無擔保借款</u>		
信用額度借款	-	170,000
	<u>\$ 102,483</u>	<u>\$ 270,000</u>
利率區間	0.95%~1.0571%	1.45%~1.52%

(二) 應付短期票券

	<u>109年12月31日</u>	<u>108年12月31日</u>
應付商業本票	\$ 10,000	\$ 80,000
減：應付短期票券折價	(<u>8</u>)	(<u>85</u>)
	<u>\$ 9,992</u>	<u>\$ 79,915</u>

尚未到期之應付短期票券如下：

109年12月31日

保證／承兌機構	票面金額	折價金額	帳面金額	利率區間	擔保品名稱	擔保品
應付商業本票						
國際票券金融股份有限公司	<u>\$ 10,000</u>	(<u>\$ 8</u>)	<u>\$ 9,992</u>	0.54%	無	無

108年12月31日

保證／承兌機構	票面金額	折價金額	帳面金額	利率區間	擔保品名稱	擔保品
應付商業本票						
萬通票券金融股份有限公司	<u>\$ 80,000</u>	(<u>\$ 85</u>)	<u>\$ 79,915</u>	0.90%	無	無

(三) 長期借款

	<u>109年12月31日</u>	<u>108年12月31日</u>
<u>擔保借款（附註三一）</u>		
銀行借款	\$ 2,180,040	\$ 2,259,452
減：列為1年內到期部分	(<u>35,000</u>)	(<u>107,527</u>)
長期借款	<u>\$ 2,145,040</u>	<u>\$ 2,151,925</u>
利率區間	0.65%~1.41%	1.58%~1.65%

本公司分別與陽信商業銀行、華南商業銀行、彰化銀行及台新商業銀行簽訂中長期擔保借款合同，借款金額依授信合約之規定係到期一次償還或分期償還不等之金額，並得於授信額度內循環動用，截至109年及108年12月31日止之授信額度分別為3,172,379仟元及2,664,991仟元，合約最晚到期日為129年7月7日。

十七、應付公司債

本公司於 109 年 11 月 6 日經董事會決議以本公司之土地及建築物質抵押發行國內第一次有擔保轉換公司債，發行總數為 3,000 張，每張面額 100 仟元，票面利率 0%，依票面金額之 100%~101%發行，發行期間三年，該案於 109 年 12 月 31 日經證櫃債字第 10900147202 號函申報生效，並於 109 年 12 月 31 日由債款代收銀行收足所有應募款項 301,800 仟元且撥至存儲專戶銀行（帳列其他非流動負債）。該轉換公司債於 110 年 1 月 5 日上櫃掛牌交易。

十八、應付票據及應付帳款

	<u>109年12月31日</u>	<u>108年12月31日</u>
<u>應付票據</u>		
因營業而發生	\$ 25	\$ 47
<u>應付帳款</u>		
因營業而發生	\$ 22,098	\$ 57,280

應付帳款之平均賒帳期間為 3 個月。本公司訂有財務風險管理政策，以確保所有應付款於預先約定之信用期限內償還。

十九、其他負債

	<u>109年12月31日</u>	<u>108年12月31日</u>
<u>流 動</u>		
其他應付款		
應付薪資及獎金	\$ 92,670	\$ 73,040
應付設備款	10,891	29,769
應付勞健保費	12,668	5,745
應付進出口費用及運費	3,244	4,279
應付維修費	3,078	4,080
應付退休金	6,796	3,247
應付利息	1,005	1,436
其 他	25,852	12,816
	<u>\$ 156,204</u>	<u>\$ 134,412</u>
其他負債		
退款負債（附註二二）	\$ 9,340	\$ 9,516

二十、退職後福利計畫

本公司所適用「勞工退休金條例」之退休金制度，係屬政府管理之確定提撥退休計畫，依員工每月薪資 6% 提撥退休金至勞工保險局之個人專戶。

二一、權益

(一) 股本

普通股

	<u>109年12月31日</u>	<u>108年12月31日</u>
額定股數 (仟股)	<u>100,000</u>	<u>100,000</u>
額定股本	<u>\$ 1,000,000</u>	<u>\$ 1,000,000</u>
已發行且已收足股款之股數 (仟股)	<u>73,969</u>	<u>75,609</u>
已發行股本	<u>\$ 739,685</u>	<u>\$ 756,085</u>

已發行之普通股每股面額為 10 元，每股享有一表決權及收取股利之權利。

為改善財務結構及因應公司營運所需資金，本公司於 108 年 5 月 8 日經董事會決議辦理現金增資發行新股 9,000 仟股，每股面額為 10 元，上述新股發行總數依法保留 15% 由員工認購，發行價格定為每股 40.2 元，共計募得資金 361,800 仟元，並以 108 年 9 月 12 日為增資基準日，該現金增資案於 108 年 7 月 9 日經金管證發字第 1080321386 號函申報生效，並於 108 年 9 月 26 日完成變更登記。

(二) 資本公積

	<u>109年12月31日</u>	<u>108年12月31日</u>
<u>得用以彌補虧損、發放現金或撥充股本 (註)</u>		
股票發行溢價	\$ 677,209	\$ 792,540
<u>僅得用以彌補虧損</u>		
員工認股權執行之股票發行溢價	1,803	1,803
現金增資保留員工認股之股票發行溢價	1,102	1,102
員工認股權—已失效	628	628
現金增資保留員工認股—已失效	<u>2,028</u>	<u>2,028</u>
	<u>\$ 682,770</u>	<u>\$ 798,101</u>

註：此類資本公積得用以彌補虧損，亦得於公司無虧損時，用以發放現金或撥充股本，惟撥充股本時每年以實收股本之一定比率為限。

(三) 保留盈餘及股利政策

依本公司章程之盈餘分派政策規定，年度決算如有盈餘，應先提繳稅款、彌補以往年度虧損，次提撥 10% 法定盈餘公積，但法定盈餘公積累積已達本公司資本總額時，不在此限，必要時並依法提列或迴轉特別盈餘公積。如尚有餘額，併同累積未分配盈餘，授權董事會特別決議，將應分派股息及紅利之全部或一部，或法定盈餘公積及超過票面金額發行股票所得之溢額、受領贈與之所得之資本公積之全部或一部，按股東原有股份之比例發給現金，並報告股東會。本公司章程規定之員工及董事酬勞分派政策，參閱附註二三(六)員工酬勞及董事酬勞。

本公司分配股利之政策，需視公司目前及未來之投資環境、資金需求、國內外競爭狀況及資本預算等因素，兼顧股東利益及公司長期財務規劃，每年提撥不低於當年度盈餘 10% 分配股東股息紅利，若當年度虧損或以往年度尚有盈餘時，得分配以往年度盈餘，惟當年度累積可分配盈餘（即可分配盈餘加計以前年度未分配盈餘）低於本公司實收股本 10% 時，得不分派股息或紅利予股東，股東股息紅利之發放得以現金股利或股票股利之方式分配，其中現金股利所佔比率不低於股東股利分配數 20%。前述股利發放之比例，得視當年度公司實際獲利及資金狀況，經股東會決議調整之。

法定盈餘公積應提撥至其餘額達公司實收股本總額時為止。法定盈餘公積得用以彌補虧損。公司無虧損時，法定盈餘公積超過實收股本總額 25% 之部分除得撥充股本外，尚得以現金分配。

本公司於 109 年 6 月 23 日及 108 年 6 月 18 日舉行股東常會，分別決議通過 108 及 107 年度盈餘分配案如下：

	盈 餘 分 配 案		每 股 股 利 (元)	
	108年度	107年度	108年度	107年度
法定盈餘公積	\$ 15,591	\$ 21,468		
現金股利	42,965	33,304	\$ 0.6	\$ 0.5

另本公司股東常會分別於 109 年 6 月 23 日及 108 年 6 月 18 日決議通過以資本公積配發現金 100,252 仟元及 99,913 仟元，每股分別配發 1.4 元及 1.5 元。

本公司 109 年度之盈餘分配案尚待董事會擬議及預計於 110 年 6 月 22 日召開之股東常會決議。

(四) 其他權益項目

國外營運機構財務報表換算之兌換差額

	<u>109年度</u>	<u>108年度</u>
年初餘額	\$ 14,548	\$ 5,942
當年度產生		
國外營運機構之兌換		
差額	(5,939)	10,757
國外營運機構兌換差額		
之相關所得稅	<u>1,187</u>	<u>(2,151)</u>
年底餘額	<u>\$ 9,796</u>	<u>\$ 14,548</u>

(五) 庫藏股票

本公司董事會於 109 年 3 月 17 日決議自 109 年 3 月 18 日起至 5 月 16 日止，於每股新台幣 24 元至 57 元之區間內買回本公司股票轉讓予員工，若市價低於所定買回區間價格下限，本公司得繼續執行買回股份，預定買回數量為 4,000 仟股，買回金額上限為 228,000 仟元。截至該次庫藏股買回期間終止日止，本公司已全數買回，買回金額計 165,010 仟元。

另為維護公司信用及股東權益，本公司董事會於 109 年 7 月 14 日決議自 109 年 7 月 15 日起至 9 月 13 日止，於每股新台幣 30 元至 52 元之區間內買回本公司股票，若市價低於所定買回區間價格下限，本公司得繼續執行買回股份，預定買回數量 1,800 仟股，買回金額上限為 93,600 仟元。截至該次庫藏股買回期間終止日止，因買回期間股價逐漸穩定，本公司共計僅買回 1,640 仟股，買回金額計 72,637 仟元。

另本公司董事會於 109 年 12 月 24 日決議以 109 年 12 月 25 日為減資基準日，辦理註銷庫藏股 1,640 仟股，並於 110 年 2 月 1 日完成變更登記。

	轉讓股份 予員工 (仟股)	維護公司信用 及股東權益 (仟股)	合計 (仟股)
109 年 1 月 1 日股數	-	-	-
本期增加	4,000	1,640	5,640
本期減少	-	(1,640)	(1,640)
109 年 12 月 31 日股數	<u>4,000</u>	<u>-</u>	<u>4,000</u>

本公司持有之庫藏股票，依證券交易法規定不得質押，亦不得享有股利之分派及表決權等權利。

二二、收 入

	109年度	108年度
商品銷售收入		
塗裝木皮板	\$ 1,423,489	\$ 1,640,373
木地板	52,015	74,081
其他	<u>6,531</u>	<u>18,039</u>
	1,482,035	1,732,493
其他營業收入	<u>2,639</u>	<u>1,604</u>
	<u>\$ 1,484,674</u>	<u>\$ 1,734,097</u>

合約餘額

	109年12月31日	108年12月31日	108年1月1日
應收票據 (附註九)	<u>\$ 24,526</u>	<u>\$ 19,993</u>	<u>\$ 22,628</u>
應收帳款 (附註九)	<u>\$ 583,346</u>	<u>\$ 757,341</u>	<u>\$ 879,308</u>
合約負債—流動			
預收貨款	\$ 9,666	\$ 6,757	\$ 8,545
預收房地款	<u>2,971</u>	<u>-</u>	<u>-</u>
	<u>\$ 12,637</u>	<u>\$ 6,757</u>	<u>\$ 8,545</u>

本公司商品銷售收入係來自塗裝木皮板、木地板及其他木材相關產品之銷售。

依商業慣例，本公司接受商品於銷售 30 天內退貨並全額退款，考量過去累積之經驗，本公司以最可能金額估計退貨率，據以認列退款負債－流動及相關待退回產品權利。

二三、本年度淨利

本年度淨利係包含以下項目：

(一) 其他收入

	<u>109年度</u>	<u>108年度</u>
管理服務收入	\$ 53,270	\$ 66,747
政府補助收入	21,580	2,838
其他	<u>8,281</u>	<u>11,310</u>
合計	<u>\$ 83,131</u>	<u>\$ 80,895</u>

本公司經營受嚴重特殊傳染性肺炎影響，依「經濟部對受嚴重特殊傳染性肺炎影響發生營運困難產業事業紓困振興辦法」申請補貼，經濟部審查核定通過並於 109 年 5 月至 7 月撥付薪資及營運資金補貼計新台幣 19,284 仟元，本公司於 109 年 5 月至 7 月收取款項時，認列為補助收入。

(二) 其他利益及損失

	<u>109年度</u>	<u>108年度</u>
處分租賃協議利益	\$ 461	\$ 3,492
投資性不動產折舊費用	(101)	-
非金融資產減損損失	(16,035)	-
其他應收款減損損失	<u>-</u>	<u>(2,363)</u>
合計	<u>(\$ 15,675)</u>	<u>\$ 1,129</u>

(三) 財務成本

	<u>109年度</u>	<u>108年度</u>
銀行借款利息	\$ 35,242	\$ 49,703
租賃負債之利息	<u>463</u>	<u>1,936</u>
合計	<u>\$ 35,705</u>	<u>\$ 51,639</u>

(四) 折舊及攤銷

	109年度	108年度
折舊費用依功能別彙總		
營業成本	\$ 65,369	\$ 66,559
營業費用	24,868	28,435
其他損失	101	-
	<u>\$ 90,338</u>	<u>\$ 94,994</u>
攤銷費用依功能別彙總		
營業成本	\$ 30	\$ 173
推銷費用	90	52
管理費用	4,438	4,862
研發費用	112	12
	<u>\$ 4,670</u>	<u>\$ 5,099</u>

(五) 員工福利費用

	109年度	108年度
薪資費用	\$ 336,553	\$ 363,938
勞健保費用	27,805	34,858
退休金費用 (附註二十)		
確定提撥計畫	10,912	13,952
員工認股權費用	-	2,578
其他員工福利費用	3,609	5,213
員工福利費用合計	<u>\$ 378,879</u>	<u>\$ 420,539</u>
依功能別彙總		
營業成本	\$ 216,696	\$ 239,734
營業費用	162,183	180,805
	<u>\$ 378,879</u>	<u>\$ 420,539</u>

(六) 員工酬勞及董事酬勞

本公司依章程規定係以當年度扣除分派員工及董事酬勞前之稅前利益以不低於 2% 提撥員工酬勞，及不高於 2% 提撥董事酬勞。109 及 108 年度估列之員工酬勞及董事酬勞分別於 110 年 3 月 22 日及 109 年 3 月 25 日經董事會決議如下：

估列比例

	109年度	108年度
員工酬勞	2.93%	2.77%
董事酬勞	-	1.04%

金額

	109年度		108年度	
	現	金	現	金
員工酬勞	\$	10,089	\$	6,126
董事酬勞		-		2,301

年度個體財務報告通過發布日後若金額仍有變動，則依會計估計變動處理，於次一年度調整入帳。

108年度員工酬勞實際配發金額6,083仟元與108年度個體財務報告認列之金額6,126仟元不同，差異數已調整為109年度之損益；108年度之董事酬勞暨107年度員工酬勞及董事酬勞之實際配發金額與108及107年度個體財務報告認列之金額並無差異。

有關本公司109及108年董事會決議之員工酬勞及董事酬勞資訊，請至台灣證券交易所「公開資訊觀測站」查詢。

(七) 外幣淨兌換損失

	109年度	108年度
外幣兌換利益總額	\$ 39,960	\$ 43,317
外幣兌換損失總額	(80,389)	(68,904)
淨損失	<u>(\$ 40,429)</u>	<u>(\$ 25,587)</u>

二四、所得稅

(一) 認列於損益之所得稅

所得稅費用之主要組成項目如下：

	109年度	108年度
當期所得稅		
本年度產生者	\$ 57,919	\$ 52,967
未分配盈餘加徵	4,311	7,995
以前年度之調整	(5,416)	(5,692)
	<u>56,814</u>	<u>55,270</u>
遞延所得稅		
本年度產生者	(17,286)	1,638
以前年度之調整	(28)	61
	<u>(17,314)</u>	<u>1,699</u>
認列於損益之所得稅費用	<u>\$ 39,500</u>	<u>\$ 56,969</u>

會計所得與所得稅費用之調節如下：

	109年度	108年度
本年度稅前淨利	<u>\$ 334,438</u>	<u>\$ 212,879</u>
稅前淨利按法定稅率計算之		
所得稅費用 (20%)	\$ 66,888	\$ 42,576
稅上不可減除之費損	37	41
免稅項目	(3,929)	623
未分配盈餘加徵	4,311	7,995
未認列之可減除暫時性差異	(22,357)	11,448
以前年度之當期所得稅費用		
於本年度之調整	(5,444)	(5,631)
其 他	(6)	(83)
認列於損益之所得稅費用	<u>\$ 39,500</u>	<u>\$ 56,969</u>

我國於 108 年 7 月經總統公布修正產業創新條例，明訂以 107 年度起之未分配盈餘興建或購置特定資產或技術得列為計算未分配盈餘之減除項目，本公司計算未分配盈餘稅時，係以尚未減除未分配盈餘進行再投資之資本支出金額估列。

(二) 認列於其他綜合損益之所得稅

	109年度	108年度
<u>遞延所得稅</u>		
本年度產生		
— 國外營運機構財務		
報表換算之兌換差額	(<u>\$ 1,187</u>)	<u>\$ 2,151</u>

(三) 本期所得稅資產與負債

	109年12月31日	108年12月31日
本期所得稅負債		
應付所得稅	<u>\$ 72,327</u>	<u>\$ 19,089</u>

(四) 遞延所得稅資產與負債

遞延所得稅資產及負債之變動如下：

109 年度

遞延所得稅資產	年初餘額	認列於其他		年底餘額
		認列於損益	綜合損益	
暫時性差異				
備抵存貨跌價及呆滯損失	\$ 5,178	\$ 14,193	\$ -	\$ 19,371
應付休假給付	1,435	(61)	-	1,374
未實現銷貨毛利	13,582	(119)	-	13,463
退款負債	998	42	-	1,040
未實現兌換損失	4,496	(1,687)	-	2,809
不動產、廠房及設備減損損失	-	3,167	-	3,167
未實現金融負債評價損失	-	702	-	702
採用權益法認列國外子公司損失之份額	-	150	-	150
其他	1,688	693	-	2,381
	<u>\$ 27,377</u>	<u>\$ 17,080</u>	<u>\$ -</u>	<u>\$ 44,457</u>

遞延所得稅負債

暫時性差異				
國外營運機構財務報表換算之兌換差額	\$ 3,636	\$ -	(\$ 1,187)	\$ 2,449
採用權益法認列國外子公司利益之份額	234	(234)	-	-
	<u>\$ 3,870</u>	<u>(\$ 234)</u>	<u>(\$ 1,187)</u>	<u>\$ 2,449</u>

108 年度

遞延所得稅資產	年初餘額	認列於其他		年底餘額
		認列於損益	綜合損益	
暫時性差異				
備抵存貨跌價及呆滯損失	\$ 1,868	\$ 3,310	\$ -	\$ 5,178
應付休假給付	1,594	(159)	-	1,435
未實現銷貨毛利	24,430	(10,848)	-	13,582
退款負債	975	23	-	998
未實現兌換損失	-	4,496	-	4,496
其他	1,492	196	-	1,688
	<u>\$ 30,359</u>	<u>(\$ 2,982)</u>	<u>\$ -</u>	<u>\$ 27,377</u>

(接次頁)

(承前頁)

遞延所得稅負債	年初餘額	認列於其他		年底餘額
		認列於損益	綜合損益	
暫時性差異				
國外營運機構財務報 表換算之兌換差額	\$ 1,485	\$ -	\$ 2,151	\$ 3,636
未實現兌換利益	1,517	(1,517)	-	-
採用權益法認列國外 子公司利益之份額	-	234	-	234
	<u>\$ 3,002</u>	<u>(\$ 1,283)</u>	<u>\$ 2,151</u>	<u>\$ 3,870</u>

(五) 未於個體資產負債表中認列遞延所得稅資產之可減除暫時性差異金額

	109年12月31日	108年12月31日
可減除暫時性差異		
國外權益法投資損失	<u>\$ 351,673</u>	<u>\$ 463,456</u>

(六) 所得稅核定情形

本公司截至 107 年度之營利事業所得稅申報案件業經稅捐稽徵機關核定。

二五、每股盈餘

	109年度	108年度
基本每股盈餘	<u>\$ 4.09</u>	<u>\$ 2.25</u>
稀釋每股盈餘	<u>\$ 4.07</u>	<u>\$ 2.24</u>

用以計算每股盈餘之盈餘及普通股加權平均股數如下：

本年度淨利	109年度	108年度
用以計算基本及稀釋每股盈餘 之淨利	<u>\$ 294,938</u>	<u>\$ 155,910</u>

股 數

	單位：仟股	
	109年度	108年度
用以計算基本每股盈餘之普通 股加權平均股數	72,171	69,345
具稀釋作用潛在普通股之影響：		
員工酬勞	238	188
用以計算稀釋每股盈餘之普通 股加權平均股數	<u>72,409</u>	<u>69,533</u>

若本公司得選擇以股票或現金發放員工酬勞，則計算稀釋每股盈餘時，假設員工酬勞將採發放股票方式，並於該潛在普通股具有稀釋作用時計入加權平均流通在外股數，以計算稀釋每股盈餘。於次年度決議員工酬勞發放股數前計算稀釋每股盈餘時，亦繼續考量該等潛在普通股之稀釋作用。

二六、股份基礎給付協議

現金增資保留員工認股

本公司於 108 年 5 月 8 日經董事會決議辦理現金增資發行新股 9,000 仟股，並保留部分股份由員工認購，本公司於 108 年 7 月 23 日給予之現金增資保留由員工認購股份均使用 Black-Scholes 評價模式，評價模式所採用之輸入值如下：

	108年7月23日 (現金增資給與日)
給與日市價	41.64 元
行使價格	40.20 元
預期波動率	18.46%
預期存續期間	46 天
預期股利率	1.20%
無風險利率	0.42%

上述現金增資保留由員工認購股份依國際財務報導準則第 2 號「股份基礎給付」之規定係採用給與日之公允價值衡量。本公司於 108 年度因現金增資保留員工認購計畫認列之酬勞成本為 2,578 仟元，相關說明請參閱附註二一(一)。

二七、現金流量資訊

(一) 非現金交易

除已於其他附註揭露外，本公司 109 及 108 年度購置不動產、廠房及設備與投資性不動產之現金支付數如下：

	109年度	108年度
不動產、廠房及設備增加	\$ 65,484	\$ 172,776
投資性不動產增加	22,484	-
應付票據淨變動	-	2,092
其他應付款淨變動	18,878	36,634
支付現金	<u>\$ 106,846</u>	<u>\$ 211,502</u>

(二) 來自籌資活動之負債變動

	109年1月1日		非 現 金 之 變 動				109年12月31日
	現金流量	現金流量	新增租賃	利息費用攤銷	處分	匯率影響數	
短期借款	\$ 270,000	(\$ 167,517)	\$ -	\$ -	\$ -	\$ -	\$ 102,483
應付短期票券	79,915	(70,417)	-	494	-	-	9,992
長期借款(含一年內到期)	2,259,452	(79,412)	-	-	-	-	2,180,040
存入保證金	13	267	-	-	-	-	280
租賃負債	35,581	(10,466)	7,134	463	(22,271)	-	10,441
	<u>\$ 2,264,961</u>	<u>(\$ 327,545)</u>	<u>\$ 7,134</u>	<u>\$ 957</u>	<u>(\$ 22,271)</u>	<u>\$ -</u>	<u>\$ 2,303,236</u>

	108年1月1日		非 現 金 之 變 動				108年12月31日
	現金流量	現金流量	新增租賃	利息費用攤銷	處分	匯率影響數	
短期借款	\$ 392,042	(\$ 122,042)	\$ -	\$ -	\$ -	\$ -	\$ 270,000
應付短期票券	49,983	29,471	-	461	-	-	79,915
長期借款(含一年內到期)	2,535,696	(276,244)	-	-	-	-	2,259,452
存入保證金	12	1	-	-	-	-	13
租賃負債	129,672	(22,788)	4,346	1,936	(77,585)	-	35,581
	<u>\$ 3,107,405</u>	<u>(\$ 391,602)</u>	<u>\$ 4,346</u>	<u>\$ 2,397</u>	<u>(\$ 77,585)</u>	<u>\$ -</u>	<u>\$ 2,644,961</u>

二八、資本風險管理

本公司進行資本管理以確保能夠於繼續經營之前提下，藉由將債務及權益餘額最適化，以使股東報酬極大化。本公司之整體策略於過往年度維持不變。

本公司資本結構係由本公司之淨債務及權益組成。

本公司主要管理階層定期重新檢視資本結構，其檢視內容包括考量各類資本之成本及相關風險。本公司依據主要管理階層之建議，將藉由支付股利及舉借新債或償付舊債等方式平衡其整體資本結構。

二九、金融工具

(一) 公允價值之資訊－非按公允價值衡量之金融工具

本公司管理階層認為非按公允價值衡量之金融資產及金融負債之帳面金額趨近其公允價值或其公允價值無法可靠衡量。

(二) 公允價值資訊－以重複性基礎按公允價值衡量之金融工具

1. 公允價值層級 (108 年 12 月 31 日：無)

109 年 12 月 31 日

	第 1 等級	第 2 等級	第 3 等級	合 計
<u>透過損益按公允價值</u>				
<u> 衡量之金融負債</u>				
衍生工具	\$ _____	\$ 3,507	\$ _____	\$ 3,507

109 年度無第 1 等級與第 2 等級公允價值衡量間移轉之情形。

2. 第 2 等級公允價值衡量之評價技術及輸入值

<u>金 融 工 具 類 別</u>	<u>評 價 技 術 及 輸 入 值</u>
衍生工具－匯率交換合約	現金流量折現法：按期末之可觀察遠期匯率及合約所訂匯率估計未來現金流量，並以可反映各交易對方信用風險之折現率分別折現。

(三) 金融工具之種類

	<u>109年12月31日</u>	<u>108年12月31日</u>
<u>金融資產</u>		
按攤銷後成本衡量之金融		
資產 (註 1)	\$ 1,055,314	\$ 1,077,309
存出保證金	2,283	11,531
<u>金融負債</u>		
透過損益按公允價值衡量		
持有供交易	3,507	-
按攤銷後成本衡量之金融		
負債 (註 2)	2,470,842	2,801,106
存入保證金	280	13

註 1：餘額係包含現金、原始到期日超過三個月之銀行定期存款、用途受限制之銀行存款、應收票據（含關係人）、應收帳款（含關係人）、其他應收款（含關係人）及其他金融資產（帳列其他流動資產項下）等按攤銷後成本衡量之金融資產。

註 2：餘額係包含短期借款、應付短期票券、應付票據、應付帳款、其他應付款及長期借款（含一年內到期之長期借款）等按攤銷後成本衡量之金融負債。

（四）財務風險管理目的與政策

本公司之財務管理部門係為各業務單位提供服務，統籌協調進入國內與國際金融市場操作，藉由依照風險程度與廣度分析暴險之內部風險報告監督及管理與本公司營運有關之財務風險。該等風險包括市場風險（包含匯率風險及利率風險）、信用風險及流動性風險。

為降低相關財務風險，本公司致力於辨認、評估及規避市場之不確定性，以降低市場變動對本公司財務績效之潛在不利風險。

1. 市場風險

本公司之營運活動使本公司承擔之主要財務風險為外幣匯率變動風險（參閱下述(1)）以及利率變動風險（參閱下述(2)）。

（1）匯率風險

本公司從事外幣計價之銷貨與進貨交易，因而使本公司產生匯率變動暴險。

本公司於資產負債表日以非功能性貨幣計價之貨幣性資產與貨幣性負債帳面金額，參閱附註三二。另具匯率風險暴險之衍生性工具帳面金額，請參閱附註七。

敏感度分析

本公司主要受到美金匯率波動之影響。

下表係詳細說明當新台幣（功能性貨幣）對美金之匯率升值及貶值 5%時，本公司之敏感度分析。5%係為本公司對外幣匯率之合理可能變動範圍之評估。敏感度分析僅包括流通在外之外幣貨幣性項目，並將其年底之換算以匯率變動 5%予以調整。下表之正數係表示當新台幣相對於美

金貶值 5% 時，將使稅前淨利增加之金額；當新台幣相對於美金升值 5% 時，其對稅前淨利之影響將為同等金額之負數。

單位：新台幣仟元

	109年度	108年度
損 益	<u>\$ 27,840</u>	<u>\$ 44,903</u>

因前述之敏感度分析係依據資產負債表日之外幣暴險計算，故管理階層認為敏感度無法反映年中暴險情形。

(2) 利率風險

因本公司同時持有固定利率之金融資產及金融負債，故有利率變動之公允價值暴險；因持有浮動利率之金融資產及金融負債，故有利率變動之現金流量暴險。本公司管理階層定期監控市場利率之變動，並藉由浮動利率金融負債部位之調節，以使本公司之利率趨近於市場利率，以因應市場利率變動所產生之風險。

本公司於資產負債表日受利率暴險之金融資產及金融負債帳面金額如下：

	109年12月31日	108年12月31日
具公允價值利率風險		
— 金融負債	\$ 443,433	\$ 1,622,148
具現金流量利率風險		
— 金融資產	397,974	238,034
— 金融負債	1,859,523	1,022,800

敏感度分析

有關利率風險之敏感性分析，本公司係以資產負債表日之金融資產及金融負債為基礎進行計算。本公司以市場利率上升／下降 0.5% 作為向管理階層報導利率變動之合理風險評估。在所有其他變數維持不變之情況下，市場利率上升／下降 0.5%，對本公司 109 及 108 年度之稅前淨利將分別減少／增加 7,308 仟元及 3,924 仟元。

2. 信用風險

信用風險係指交易對方拖欠合約義務而造成本公司財務損失之風險。本公司於資產負債表日可能因交易對方未履行義務及本公司提供財務保證而造成財務損失之最大信用風險暴險，主要係來自於個體資產負債表所認列之金融資產帳面金額。

本公司採行之政策係僅與信用良好之對象進行交易，以減輕所產生財務損失之風險，並持續監督信用暴險及交易對象之信用狀況。

本公司除為拓展海外市場而給予子公司較長之授信期間外，餘應收帳款之對象涵蓋眾多客戶，且分散於不同區域，並無集中於單一客戶或地區，另本公司持續地針對應收帳款客戶之財務狀況進行評估，故其信用風險尚屬有限。於資產負債表日，本公司最大信用風險金額與帳列金融資產之帳面金額相當。

3. 流動性風險

本公司係透過管理及維持足夠部位之現金以支應集團營運並減輕現金流量波動之影響。本公司管理階層監督銀行融資額度使用狀況並確保借款合同條款之遵循。

銀行借款對本公司而言係為一項重要流動性來源。截至 109 年及 108 年 12 月 31 日止，本公司未動用之融資額度，參閱下列(3)融資額度之說明。

本公司之營運資金及銀行融資額度足以支應本公司營運，故評估無法籌措資金以履行合約義務之風險不大。

(1) 非衍生金融負債之流動性及利率風險表

下表詳細說明本公司已約定還款期間之非衍生金融負債剩餘合約到期分析，其係依據本公司最早可能被要求還款之日期編製。

109 年 12 月 31 日

	要求即付或		
	短於 1 年	1 至 5 年	5 年 以上
<u>非衍生金融負債</u>			
無附息負債	\$ 178,327	\$ -	\$ -
租賃負債	3,889	6,854	-
浮動利率工具	60,267	949,334	996,683
固定利率工具	<u>114,941</u>	<u>333,621</u>	<u>-</u>
	<u>\$ 357,424</u>	<u>\$ 1,289,809</u>	<u>\$ 996,683</u>

108 年 12 月 31 日

	要求即付或		
	短於 1 年	1 至 5 年	5 年 以上
<u>非衍生金融負債</u>			
無附息負債	\$ 191,739	\$ -	\$ -
租賃負債	12,186	14,857	11,160
浮動利率工具	99,713	636,587	343,847
固定利率工具	<u>395,271</u>	<u>857,198</u>	<u>421,127</u>
	<u>\$ 698,909</u>	<u>\$ 1,508,642</u>	<u>\$ 776,134</u>

(2) 衍生金融負債之流動性及利率風險表

針對衍生金融工具之流動性分析，就採淨額交割之衍生工具而言，係以未折現之合約淨現金流入及流出為基礎編製；就採總額交割之衍生工具而言，係以未折現之總現金流入及流出為基礎編製。當應付或應收金額不固定時，揭露之金額係依資產負債表日殖利率曲線所推估之預計利率決定。

109 年 12 月 31 日 (108 年 12 月 31 日：無)

	要求即付或				
	短於 1 個月	1 ~ 3 個月	3 個月至 1 年	1 ~ 5 年	5 年 以上
<u>總額交割</u>					
<u>匯率交換合約</u>					
一流入	\$ 73,617	\$ 42,139	\$ -	\$ -	\$ -
一流出	(<u>76,187</u>)	(<u>43,076</u>)	<u>-</u>	<u>-</u>	<u>-</u>
	<u>(\$ 2,570)</u>	<u>(\$ 937)</u>	<u>\$ -</u>	<u>\$ -</u>	<u>\$ -</u>

(3) 融資額度

	109年12月31日	108年12月31日
無擔保銀行借款額度		
— 已動用金額	\$ 10,000	\$ 250,000
— 未動用金額	<u>410,000</u>	<u>150,000</u>
	<u>\$ 420,000</u>	<u>\$ 400,000</u>
有擔保銀行借款額度		
— 已動用金額	\$ 2,585,530	\$ 2,359,452
— 未動用金額	<u>1,036,849</u>	<u>949,700</u>
	<u>\$ 3,622,379</u>	<u>\$ 3,309,152</u>

三十、關係人交易

除已於其他附註揭露外，本公司與關係人間之交易如下。

(一) 關係人名稱及其關係

關 係 人 名 稱	與 本 公 司 之 關 係
科定(香港)商貿有限公司(香港科定)	子 公 司
Keding Enterprises Pte.Ltd.(新加坡科定)	子 公 司
Keding Enterprises Sdn. Bhd.(馬來西亞科定)	子 公 司
Keding Enterprises Inc.(菲律賓科定)	子 公 司
決進貿易有限公司(決進貿易)	子 公 司
科定(上海)商貿有限公司(上海科定)	子 公 司
員邦室內裝修設計股份有限公司	該公司董事長與本公司董事長為二等親
都美建設股份有限公司	該公司董事長與本公司董事長為二等親
洲定投資有限公司	該公司負責人為本公司董事長之配偶

(二) 銷 貨

關 係 人 類 別 / 名 稱	109年度	108年度
子 公 司		
上海科定	\$ 583,569	\$ 740,446
其 他	<u>26,974</u>	<u>45,411</u>
	610,543	785,857
其他關係人	<u>7,717</u>	<u>2,317</u>
	<u>\$ 618,260</u>	<u>\$ 788,174</u>

本公司與關係人之銷貨交易與一般交易並無重大差異。

(三) 進 貨

關係人類別 / 名稱	109年度	108年度
子 公 司		
決進貿易	\$ 166,782	\$ 79,633
其 他	<u>19,119</u>	<u>16,579</u>
	<u>\$ 185,901</u>	<u>\$ 96,212</u>

本公司與關係人之進貨交易與一般交易並無重大差異。

(四) 其他收入

關係人類別 / 名稱	109年度	108年度
子 公 司		
上海科定	\$ 50,058	\$ 62,236
其 他	<u>3,836</u>	<u>6,854</u>
	53,894	69,090
其他關係人	<u>27</u>	<u>6</u>
	<u>\$ 53,921</u>	<u>\$ 69,096</u>

(五) 其他費用

關係人類別 / 名稱	109年度	108年度
子 公 司		
決進貿易	<u>\$ 1,984</u>	<u>\$ -</u>

(六) 應收票據

關係人類別 / 名稱	109年12月31日	108年12月31日
員邦公司	<u>\$ 2,585</u>	<u>\$ 754</u>

流通在外之應收關係人款項未收取保證。109及108年度應收關係人款項並未提列減損損失。

(七) 應收帳款

關係人類別 / 名稱	109年12月31日	108年12月31日
子 公 司		
上海科定	\$ 469,762	\$ 650,248
其 他	<u>12,001</u>	<u>3,482</u>
	481,763	653,730
其他關係人	<u>2,327</u>	<u>634</u>
	<u>\$ 484,090</u>	<u>\$ 654,364</u>

本公司為拓展海外市場而給予子公司較長之授信期間。

流通在外之應收關係人款項未收取保證。109 及 108 年度應收關係人款項並未提列減損損失。

(八) 其他應收款

關係人類別 / 名稱	109年12月31日	108年12月31日
子公司		
上海科定	\$ 47,103	\$ 58,058
其他	758	918
	<u>\$ 47,861</u>	<u>\$ 58,976</u>

(九) 預付款項

關係人類別 / 名稱	109年12月31日	108年12月31日
子公司		
決進貿易	<u>\$ 5,855</u>	<u>\$ 23,731</u>

(十) 應付帳款

關係人類別 / 名稱	109年12月31日	108年12月31日
子公司		
決進貿易	<u>\$ 3,671</u>	<u>\$ 7,837</u>

(十一) 其他關係人交易

本公司於 109 年 1 月投入菲律賓比索 50,000 仟元（計約新台幣 30,315 仟元）成立子公司 Keding Enterprises Inc.（菲律賓科定）並於 109 年 2 月完成設立登記。

(十二) 對主要管理階層之獎酬

對董事及其他主要管理階層之薪酬總額如下：

	109年度	108年度
短期員工福利	\$ 39,642	\$ 37,022
退職後福利	676	680
股份基礎給付	-	229
	<u>\$ 40,318</u>	<u>\$ 37,931</u>

董事及其他主要管理階層之薪酬係由薪酬委員會依照個人績效及市場趨勢決定。

三一、質抵押之資產

本公司之受限制資產係預售房地之信託款及提供予銀行作為融資案額度之擔保品，明細如下：

項 目	109年12月31日	108年12月31日
不動產、廠房及設備	\$ 2,735,057	\$ 2,681,630
按攤銷後成本衡量之金融資產	20,001	-
其他金融資產（帳列其他流動資產項下）	3,007	-
投資性不動產	80,907	-
	<u>\$ 2,838,972</u>	<u>\$ 2,681,630</u>

三二、具重大影響之外幣資產及負債資訊

以下資訊係按本公司功能性貨幣以外之外幣彙總表達，所揭露之匯率係指該等外幣換算至功能性貨幣之匯率。具重大影響之外幣資產及負債如下：

單位：各外幣仟元／新台幣仟元

109年12月31日

外 幣 資 產	外 幣 匯 率	帳 面 金 額
<u>貨幣性項目</u>		
美 金	\$ 19,686 28.480 (美金：新台幣)	\$ 560,655
<u>非貨幣性項目</u>		
採用權益法之投資		
新 幣	2,478 21.560 (新幣：新台幣)	53,426
馬 幣	1,957 6.789 (馬幣：新台幣)	13,286
港 幣	2,134 3.673 (港幣：新台幣)	7,836
菲國比索	49,604 0.586 (菲國比索：新台幣)	29,073
<u>外 幣 負 債</u>		
<u>貨幣性項目</u>		
美 金	136 28.480 (美金：新台幣)	3,864
歐 元	71 35.020 (歐元：新台幣)	2,483
<u>非貨幣性項目</u>		
採用權益法之投資貸餘		
美 金	6,056 28.480 (美金：新台幣)	172,482
衍生工具		
買入美金	4,120 28.480 (美金：新台幣)	3,507

108年12月31日

外幣資產	外幣	匯率	帳面金額
<u>貨幣性項目</u>			
美金	\$ 30,186	29.980 (美金：新台幣)	\$ 904,963
<u>非貨幣性項目</u>			
採用權益法之投資			
新幣	2,557	22.280 (新幣：新台幣)	56,960
馬幣	1,800	7.033 (馬幣：新台幣)	12,658
港幣	1,036	3.849 (港幣：新台幣)	3,988
<u>外幣負債</u>			
<u>貨幣性項目</u>			
美金	230	29.980 (美金：新台幣)	6,898
<u>非貨幣性項目</u>			
採用權益法之投資貸餘			
美金	9,230	29.980 (美金：新台幣)	276,710

本公司於 109 及 108 年度之已實現及未實現外幣淨兌換損失之金額分別 40,429 仟元及 25,587 仟元，由於外幣交易種類繁多，故無法按各重大影響之外幣別揭露兌換損益。

三三、附註揭露事項

(一) 重大交易事項資訊：

1. 資金貸與他人：附表一。
2. 為他人背書保證：無。
3. 期末持有有價證券情形（不包含投資子公司部分）：無。
4. 累積買進或賣出同一有價證券之金額達新臺幣 3 億元或實收資本額 20% 以上：無。
5. 取得不動產之金額達新臺幣 3 億元或實收資本額 20% 以上：無。
6. 處分不動產之金額達新臺幣 3 億元或實收資本額 20% 以上：無。
7. 與關係人進、銷貨之金額達新臺幣 1 億元或實收資本額 20% 以上：附表二。
8. 應收關係人款項達新臺幣 1 億元或實收資本額 20% 以上：附表三。

9. 從事衍生工具交易：附註七及二九。

10. 被投資公司資訊：附表四。

(二) 轉投資事業相關資訊：無。

(三) 大陸投資資訊：

1. 大陸被投資公司名稱、主要營業項目、實收資本額、投資方式、資金匯出入情形、持股比例、投資損益、期末投資帳面金額、已匯回投資損益及赴大陸地區投資限額：附表五。

2. 與大陸被投資公司直接或間接經由第三地區所發生下列之重大交易事項，及其價格、付款條件、未實現損益：附表一、二及三。

(1) 進貨金額及百分比與相關應付款項之期末餘額及百分比。

(2) 銷貨金額及百分比與相關應收款項之期末餘額及百分比。

(3) 財產交易金額及其所產生之損益數額。

(4) 票據背書保證或提供擔保品之期末餘額及其目的。

(5) 資金融通之最高餘額、期末餘額、利率區間及當年度利息總額。

(6) 其他對當年度損益或財務狀況有重大影響之交易事項，如勞務之提供或收受等。

(四) 主要股東資訊：

股權比例達 5% 以上之股東名稱、持股數額及比例：附表六。

科定企業股份有限公司
資金貸與他人

民國 109 年 1 月 1 日至 12 月 31 日

附表一

單位：除另予註明者外，
為新台幣仟元

編號 (註 1)	貸出資金之公司	貸與對象	往來項目	是否為關係人	本期最高餘額	期末餘額	實際動支金額	利率區間	資金貸與性質 (註 2)	業務往來金額	有短期融通資金必要之原因	提列損失金額	擔保名稱	品名	對個別對象 資金貸與總額 (註 3)	資金貸與總額 (註 3)	與金額備註
1	科定企業股份有限公司	科定(上海)商貿有限公司	其他應收款	是	\$ 204,760	\$ -	\$ -	-	1	\$ 516,865	營運週轉	\$ -	-	-	\$ 235,835	\$ 943,338	

註 1：編號欄之說明如下：

- (1)發行人填 0。
- (2)被投資公司按公司別由阿拉伯數字 1 開始依序編號。

註 2：資金貸與性質之填寫方法如下：

- (1)有業務往來者填 1。
- (2)有短期融通資金之必要者填 2。

註 3：資金貸與他人之總限額以不超過貸出資金公司淨值 40% 為限，對單一對象之限額以不超過貸出資金公司淨值 10% 為限。

科定企業股份有限公司

與關係人進、銷貨之金額達新台幣 1 億元或實收資本額 20% 以上

民國 109 年 1 月 1 日至 12 月 31 日

附表二

單位：除另予註明者外，
金額為新台幣仟元

進(銷)公司	交易對象名稱	關係	交易		情形		交易條件與一般交易原		應收(付)票據、帳款	備註
			進(銷)貨金	額	估總進(銷)貨之比率	授信期	授信期	授信期		
科定企業股份有限公司	科定(上海)商貿有限公司	本公司之子公司	銷	(\$583,569)	(39%)	貨款月結180天	\$ -	註	\$ 469,762	77%
科定(上海)商貿有限公司	科定企業股份有限公司	本公司之最終母公司	進	583,569	100%	貨款月結180天	-	-	(469,762)	(100%)
科定企業股份有限公司	洪進貿易有限公司	本公司之子公司	進	166,782	35%	貨款月結20天	-	-	3,671	100%
洪進貿易有限公司	科定企業股份有限公司	本公司之母公司	銷	(166,782)	(100%)	貨款月結20天	-	-	(3,671)	(100%)

註：本公司為拓展海外市場而給予子公司較長之授信期間，請參閱個體財務報告附註二九。

科定企業股份有限公司
應收關係人款項達新台幣 1 億元或實收資本額 20% 以上
民國 109 年 12 月 31 日

附表三

單位：除另予註明者外，
金額為新台幣仟元

帳列應收款項之公司	交易對象	關係	應收關係人款項餘額 (註 3)	應收關係人轉率	逾期逾金	應收關係人款項		應收關係人款項 後收回金額 (註 2)	提列損失	抵額
						額處	方式			
科定企業股份有限公司	科定(上海)商貿有限公司	本公司之子公司	\$ 469,762 47,103	1.04 -	\$ -	-	\$ -	34,759 -	註 1 註 1	

註 1：經評估無須提列備抵損失。

註 2：期後收回金額係截至 110 年 3 月 22 日已收回之款項。

註 3：應收關係人款項餘額包含應收帳款 469,762 仟元及其他應收款 47,103 仟元。

科定企業股份有限公司
大陸投資資訊

民國 109 年 1 月 1 日至 12 月 31 日

附表五

單位：除另予註明者外，
金額為新台幣千元

大陸被投資公司名稱	主要營業項目	實收資本額 (註 1)	投資方 透過 Keding Enterprises Co Ltd 轉投資	本國匯出或收回投資金額	本國匯出或收回投資金額		本國匯出累積投資匯	本國匯出累積投資匯 金額 (註 1)	本公司直接或間接投資之持股比例	本國投資損益 (註 2 及 3)	本國投資損益 (註 2 及 3)	期末投資價值 (註 1 及 3)	截至本期末已匯回投資收益	註
					收回	匯出								
科定(上海)貿易有限公司	塗裝木皮板等商品之買賣	\$ 128,160 (美金 4,500 仟元)	透過 Keding Enterprises Co Ltd 轉投資	\$ -	\$ -	\$ 128,160 (美金 4,500 仟元)	\$ 128,160 (美金 4,500 仟元)	100%	\$ 106,565 (美金 3,606 仟元)	\$ 106,565 (美金 3,606 仟元)	\$ 172,635 (美金 -6,062 仟元)	\$ -		

本國期末陸地累計投資金額	本國期末陸地累計投資金額	本國期末陸地累計投資金額
\$ 128,160 (註 1)	\$ 128,160 (註 1)	\$ 1,415,007 (註 4)

註 1：係按 109 年 12 月 31 日買賣平均匯率換算。
 註 2：係按 109 年度平均匯率換算。
 註 3：係依據同期問經會計師查核之財務報表計算。
 註 4：係按 109 年 12 月 31 日淨值之 60% 計算。

科定企業股份有限公司

主要股東資訊

民國 109 年 12 月 31 日

附表六

主 要 股 東 名 稱	股 份	
	持 有 股 數	持股比例 (註 2)
洲定投資有限公司	13,769,406	18.21%
曹 憲 章	9,678,665	12.80%
彩欣投資有限公司	5,988,372	7.92%
科定企業股份有限公司	5,640,000	7.45%

註 1：本表主要股東資訊係由集保公司以當季季底最後一個營業日，計算股東持有公司已完成無實體登錄交付（含庫藏股）之普通股及特別股合計達 5% 以上資料。本公司個體財務報告所記載股本與實際已完成無實體登錄交付股數，可能因編製計算基礎不同或有差異。

註 2：持股比例依集保公司提供截至 109 年 12 月 31 日止已完成無實體登錄交付之總股數（含庫藏股）75,608,500 股計算。

科定企業股份有限公司



董事長：曹憲章



